



**LEÓN**  
GOBIERNO MUNICIPAL

## **Contraloría Municipal de León**

### **Evaluación trimestral del logro de objetivos y metas** *(Economía, Eficacia y Eficiencia)*

Periodo Evaluado:  
4to Trimestre 2023

**Dependencia Evaluada:**

**Secretaría para el Fortalecimiento Social de León**

## Contenido

1. DESCRIPCIÓN.....	3
2. OBJETIVO .....	3
3. FUNDAMENTO LEGAL .....	3
4. METODOLOGÍA.....	4
5. RESULTADOS .....	7
6. CONCLUSIONES .....	12
7. SEGUIMIENTO .....	15
ANEXO 1. DESGLOSE POR PROGRAMA PRESUPUESTARIO .....	16
ANEXO 2. DESGLOSE POR INDICADOR .....	46

2  
Evaluador: LPMM

Coordinador: APAL

## 1. Descripción

**El Sistema de Evaluación del Desempeño (SED)** es el conjunto de elementos metodológicos que permiten realizar una valoración objetiva del desempeño de los programas, bajo los principios de verificación del grado de cumplimiento de metas y objetivos, con base en indicadores estratégicos y de gestión que permitan conocer el impacto social y valor público de los programas y de los proyectos.

La Evaluación Trimestral de Resultados es una de las evaluaciones consideradas dentro del **Programa Anual de Evaluación del Desempeño 2023** emitido por la Contraloría Municipal y se apega a lo establecido en los “Lineamientos para la Evaluación del Desempeño de los Programas Presupuestarios de la Administración Pública del Municipio de León 2023”, emitidos y publicados por este Órgano de Control.

## 2. Objetivo

Este tipo de evaluación tiene como finalidad *“Analizar de forma trimestral el grado de Eficacia, Economía y Eficiencia en el ejercicio de los recursos públicos y el logro de objetivos y metas planteados para cada uno de los programas y proyectos presupuestarios por parte de las dependencias, entidades y órganos autónomos de la Administración Pública Municipal de León, Guanajuato”*.

## 3. Fundamento Legal

- Artículo 134, de la Constitución Política de los Estados Unidos Mexicanos
- Artículos 17 de la Ley de Disciplina Financiera de las Entidades Federativas y los Municipios
- Artículos 54, 61, 62, 64 y 79 de la Ley General de Contabilidad Gubernamental.
- Artículos 85, 110, 114 y 115 de la Ley Federal de Presupuesto y Responsabilidad Hacendaria
- Artículos 73, 102 sexies, 102 septies y 102 octies de la Ley para el Ejercicio y Control de los Recursos Públicos para el Estado y los Municipios de Guanajuato.
- Artículos 131 y 139 fracción II, III, IV, V y XXI de la Ley Orgánica Municipal para el Estado de Guanajuato.
- Artículos 77 fracción II, VIII y XVII, y 83 fracciones II, IV, IX, XIV del Reglamento Interior de la Administración Pública Municipal.
- Artículo 32 fracción I del Reglamento de Control Interno para La Administración Pública Municipal de León, Guanajuato.
- Lineamientos para la construcción y diseño de indicadores de desempeño mediante la Metodología de Marco Lógico.
- Lineamientos generales en materia de racionalidad, austeridad y disciplina presupuestal para el ejercicio fiscal 2022, del Municipio de León, Guanajuato.
- Lineamientos para la Evaluación del Desempeño de los Programas Presupuestarios de la Administración Pública del Municipio de León.
- Metodología para la evaluación de Eficacia, Economía y Eficiencia para los Programas Presupuestarios de la Administración Pública del Municipio de León, Guanajuato.
- Programa Anual de Evaluación del Desempeño 2022.

Evaluador: LPMM

Coordinador: ARAL

#### 4. Metodología

La evaluación de Eficacia, Economía y Eficiencia, deberá ser realizada mediante trabajo de gabinete, y el informe correspondiente podrá incluir un análisis de acuerdo al criterio analizado conforme a lo siguiente:

##### I. Indicadores del Desempeño

**Economía:** mide la capacidad del ente para administrar, generar o movilizar de manera adecuada los recursos financieros que le fueron autorizados para la ejecución de programas. Se calcula de forma trimestral de acuerdo a la siguiente fórmula:

$$Economía = \frac{Presupuesto Ejercido}{Presupuesto Modificado} \times 100$$

Para la valoración de la economía se establecen los siguientes parámetros:

Parámetros de valoración del Indicador de Economía

Adecuado	Atención Operacional	Deficiente
Economía >= 90%	90% > Economía >= 80%	Economía < 80%

**Eficacia:** mide el grado del cumplimiento de los objetivos establecidos, es decir, dan evidencia sobre el grado en que se están alcanzando los objetivos descritos. Se calcula de forma trimestral de acuerdo a la siguiente fórmula:

$$Eficacia = \frac{Metas Alcanzadas}{Metas Programadas} \times 100$$

Para la valoración del cumplimiento de las metas se establecen los siguientes parámetros:

Parámetros de valoración del Indicador de Eficacia

Adecuado	Atención Operacional	Deficiente
Eficacia ≥ 90%	90% > Eficacia ≥ 80%	Eficacia < 80%

A pesar de esto, un indicador de eficacia muy alto nos indica una mala planeación de las metas a realizar, por lo que el resultado esperado debe estar siempre cerca del 100%.

**Eficiencia:** mide la relación entre el logro de los objetivos del programa y los recursos utilizados para su cumplimiento. Se calcula de forma trimestral de acuerdo a la siguiente fórmula:

$$Eficiencia = Eficacia * (0.8) + Economía * (0.2)$$

El resultado, es una aproximación de la cantidad del presupuesto aprobado que se ha requerido para el logro de los objetivos planteados.

Evaluador: LPMM

Coordinador: ARAL

## II. Momentos Contables del Presupuesto de Egresos

De acuerdo a lo que señala la Ley General de Contabilidad Gubernamental los procesos administrativos de los entes públicos que impliquen transacciones presupuestarias y contables generarán el registro automático y por única vez de las mismas en los momentos contables correspondientes.

Para ello, los entes públicos deberán registrar en los sistemas respectivos, los documentos justificativos y comprobatorios que correspondan y demás información asociada a los momentos contables del gasto comprometido y devengado, en términos de las disposiciones que emita el Consejo Nacional de Armonización Contable (CONAC).

**Gasto Modificado:** Se refiere al momento contable que refleja la asignación presupuestaria que resulta de incorporar, en su caso, las adecuaciones presupuestarias al presupuesto aprobado.

**Gasto Comprometido:** Es el momento contable que refleja la aprobación por autoridad competente de un acto administrativo, u otro instrumento jurídico que formaliza una relación jurídica con terceros para la adquisición de bienes y servicios o ejecución de obras.

**Gasto Devengado:** Es el momento contable que refleja el reconocimiento de una obligación de pago a favor de terceros por la recepción de conformidad de bienes, servicios y obras oportunamente contratados; así como de las obligaciones que derivan de tratados, leyes, decretos, resoluciones y sentencias definitivas.

**Gasto Ejercido:** Es el momento contable que refleja la emisión de una cuenta por liquidar certificada o documento equivalente debidamente aprobado por la autoridad competente.

## III. Notas Metodológicas

- a) El porcentaje es un símbolo matemático, que representa una cantidad dada como una fracción en 100 partes iguales, también se le llama comúnmente “tanto por ciento”, donde “por ciento” significa «de cada cien unidades». Por lo anterior, y a efecto de poder contar con información estadística confiable, en aquellos indicadores cuyo resultado por fórmula sea superior al estadísticamente permitido, se ajustarán automáticamente al 100%.
- b) Posterior al cálculo de la Eficacia, se procede a una normalización de la información conforme a lo siguiente:
  - Los indicadores que presentan un resultado con valores superiores a 0% y menores a 100% durante el periodo evaluado mantienen su resultado.
  - Los indicadores con resultado superior a 100% se normaliza su resultado a 100%.

**Glosario:**

**Aspecto susceptible de mejora:** A los hallazgos, debilidades, oportunidades y amenazas identificadas en la evaluación y/o informes, que pueden ser atendidos para la mejora del programa.

**Indicador:** herramienta que entrega información cuantitativa respecto al logro o resultado de los objetivos de un programa, cubriendo aspectos cuantitativos o cualitativos, para la toma de decisiones.

**LGCG:** Ley General de Contabilidad Gubernamental.

**Plataforma PBR:** Plataforma de Presupuesto Basado en Resultados utilizada en el Municipio de León.

**Presupuesto basado en resultados (Pbr):** El modelo mediante el cual el proceso presupuestario incorpora sistemáticamente consideraciones sobre los resultados obtenidos y esperados de la aplicación de los recursos públicos, a efecto de lograr una mejor calidad del gasto público y favorecer la rendición de cuentas.

**Presupuesto disponible:** Representa el saldo que resulta de restar al presupuesto modificado, el presupuesto comprometido y el devengado.

**Presupuesto no ejercido:** Representa el saldo que resulta de restar al presupuesto modificado, el presupuesto comprometido y el devengado, al cierre del ejercicio evaluado.

**Programa presupuestario:** Categoría programática que permite organizar, en forma representativa y homogénea, las asignaciones de recursos para programas y proyectos, que establece los objetivos, metas e indicadores, para los ejecutores del gasto, y que contribuye al cumplimiento de los instrumentos de planeación.

**Unidades Corresponsables:** La dependencia o entidad que, operativamente, es responsable de llevar a cabo algunas de las acciones de un programa presupuestario, en coordinación con la Unidad Responsable líder del programa.

**Unidades Responsables (UR):** La dependencia o entidad que esté obligada a la rendición de cuentas sobre los recursos humanos, materiales y financieros que administran para contribuir al cumplimiento de los programas comprendidos en la estructura programática autorizada.

Evaluador: LPMM

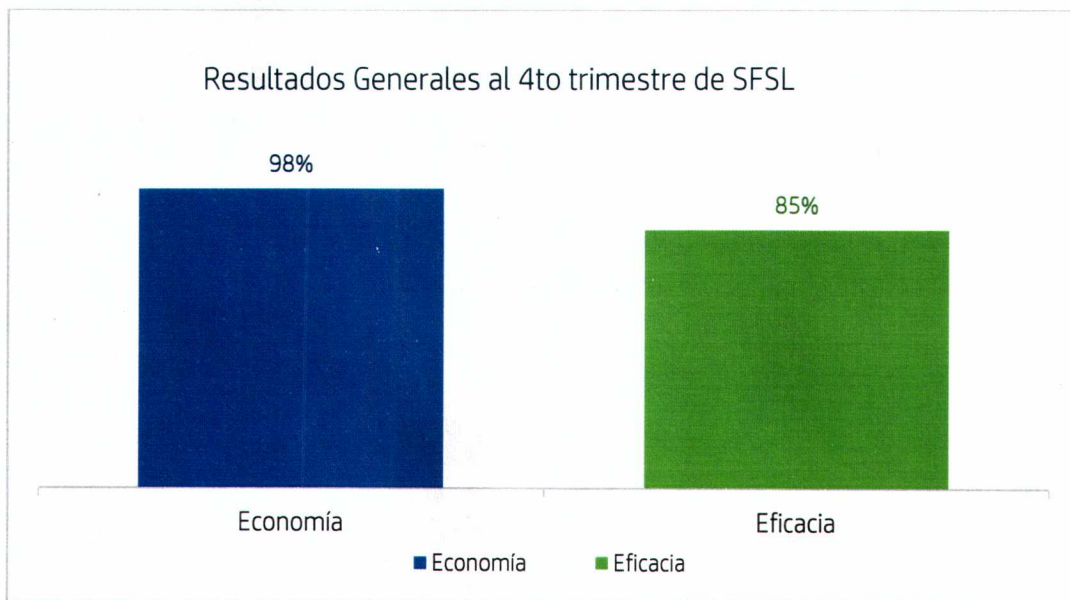
Coordinador: ARAL

## 5. Resultados

A continuación, se presentan los resultados obtenidos, considerando únicamente la información de los **programas presupuestarios que cuentan con presupuesto y/o metas asignadas para el periodo octubre-diciembre 2023.**

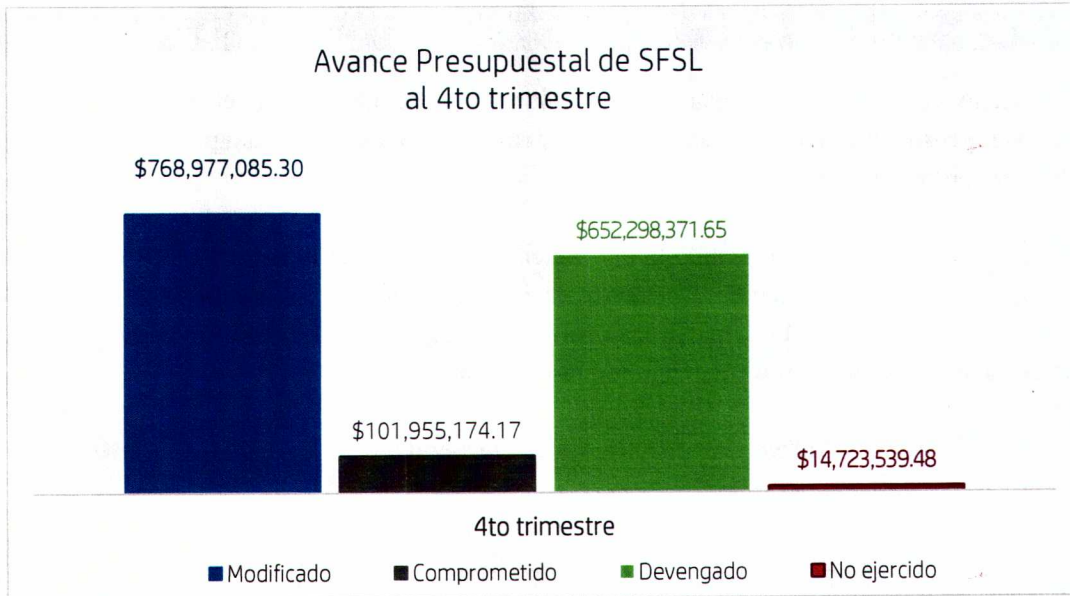
El presente análisis, se hizo utilizando la información extraída de la Plataforma PbR con corte al mes de diciembre del 2023, la cual es utilizada para la elaboración de los Reportes de Cuenta Pública realizados por la Tesorería Municipal; por su parte, la Tesorería Municipal proporcionó la información presupuestal correspondiente al periodo octubre-diciembre 2023.

Para el presente análisis **NO SE CONSIDERA** lo correspondiente al CAPÍTULO 1000.

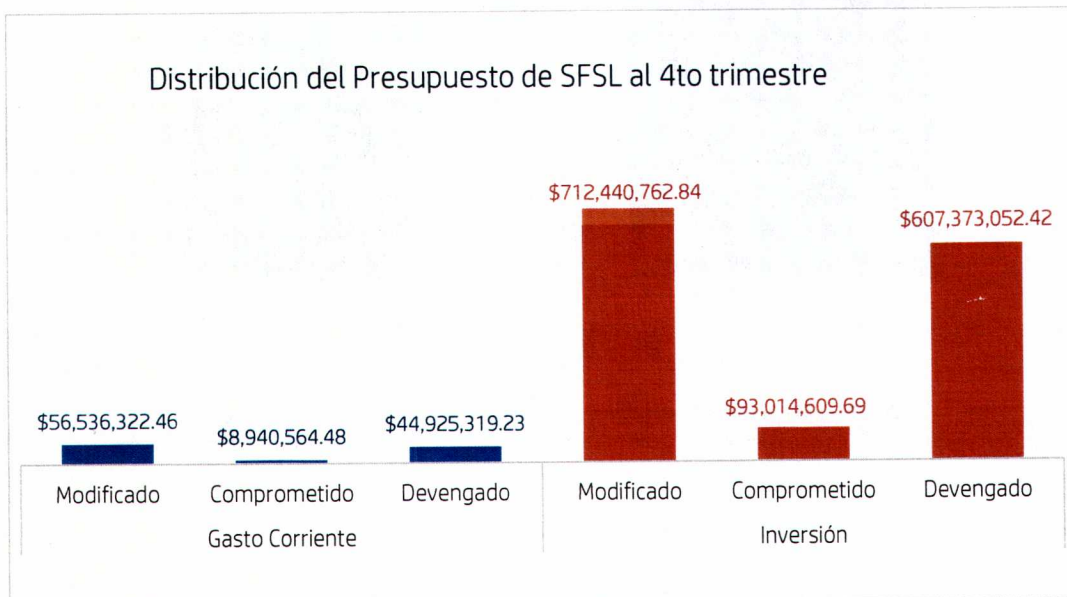


Gráfica 1. "Resultados Generales del Secretaría para el Fortalecimiento Social de León"

Fuente: Elaborado por DESCÍ con datos recibidos de la Tesorería Municipal y extraídos de la plataforma PbR con corte al mes de diciembre de 2023



Gráfica 2. "Avance presupuestal del Secretaría para el Fortalecimiento Social de León"  
 Fuente: Elaborado por DESCI con datos recibidos de la Tesorería Municipal con corte al mes de diciembre de 2023

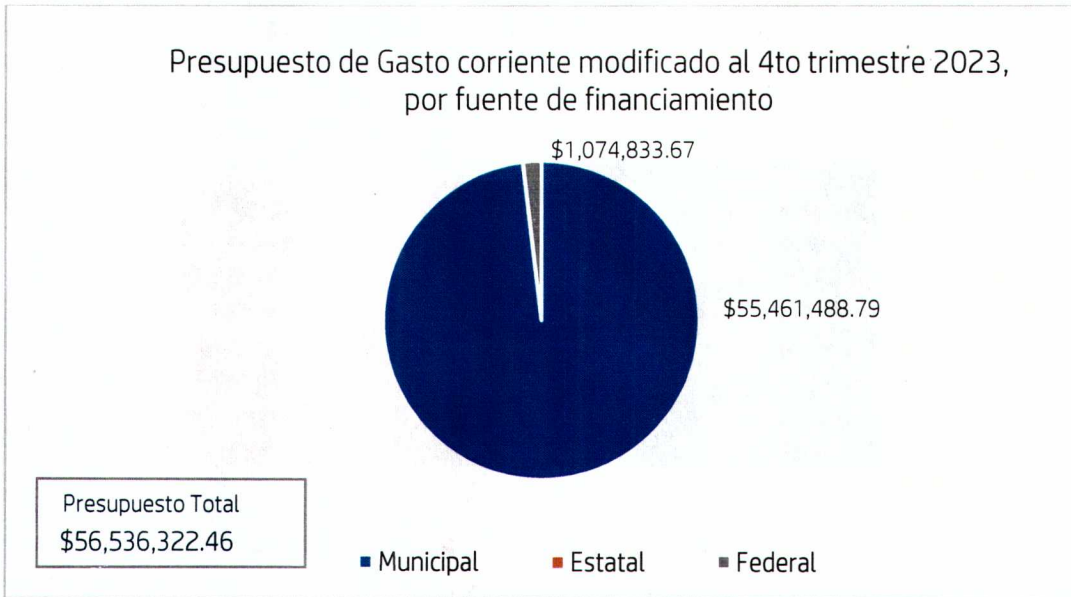


Gráfica 3. "Distribución del presupuesto del Secretaría para el Fortalecimiento Social de León"  
 Fuente: Elaborado por DESCI con datos extraídos de la Plataforma PbR con corte al mes de diciembre de 2023

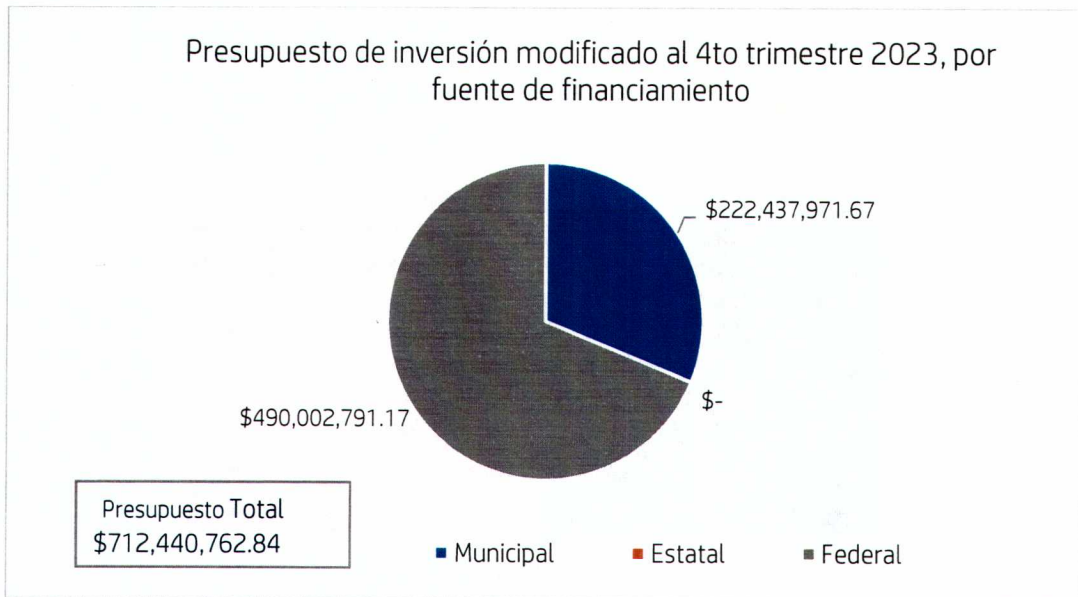
Evaluidor: LPMM

Coordinador: APAL



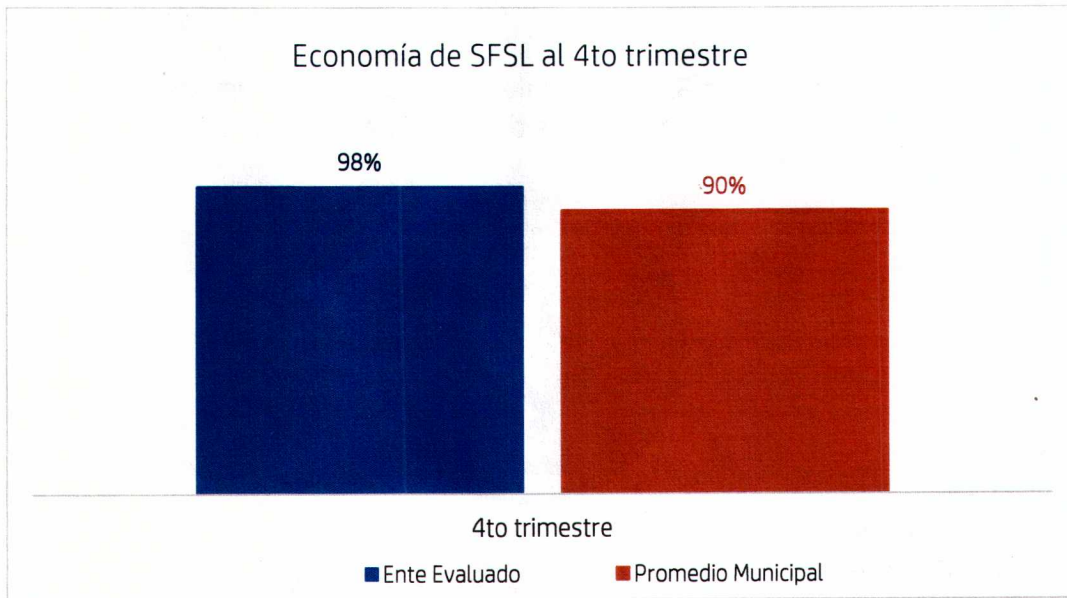


Gráfica 4. "Presupuesto de gasto corriente modificado, por fuente de financiamiento"  
Fuente: Elaborado por DESCi con datos extraídos de la Plataforma PbR con corte al mes de diciembre de 2023

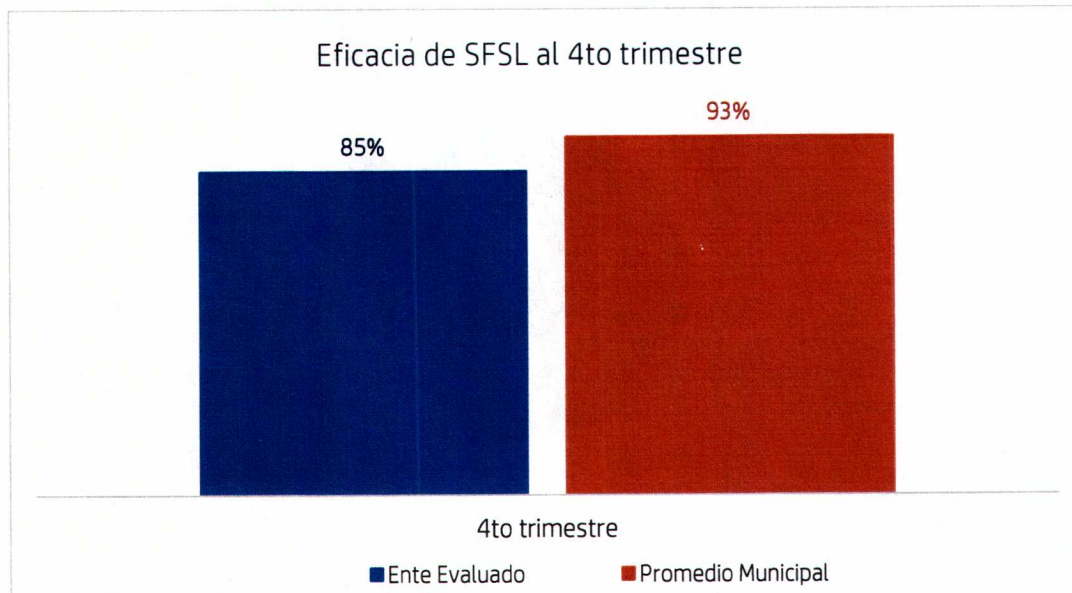


Gráfica 5. "Presupuesto de inversión modificado, por fuente de financiamiento"  
Fuente: Elaborado por DESCi con datos recibidos de la Tesorería Municipal con corte al mes de marzo de 2023

Evaluador: LPMM    Coordinador: ARAL



Gráfica 5. "Economía del Secretaría para el Fortalecimiento Social de León"  
Fuente: Elaborado por DESCİ con datos extraídos de la Plataforma PbR con corte al mes de diciembre de 2023

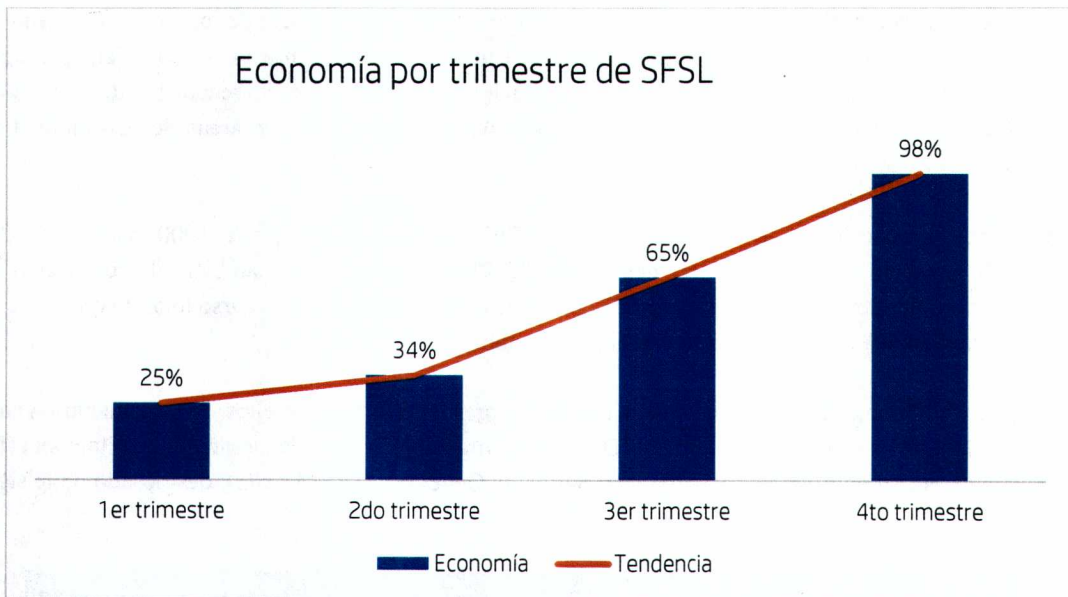


Gráfica 6. "Eficacia del Secretaría para el Fortalecimiento Social de León"  
Fuente: Elaborado por DESCİ con datos extraídos de la Plataforma PbR con corte al mes de diciembre de 2023

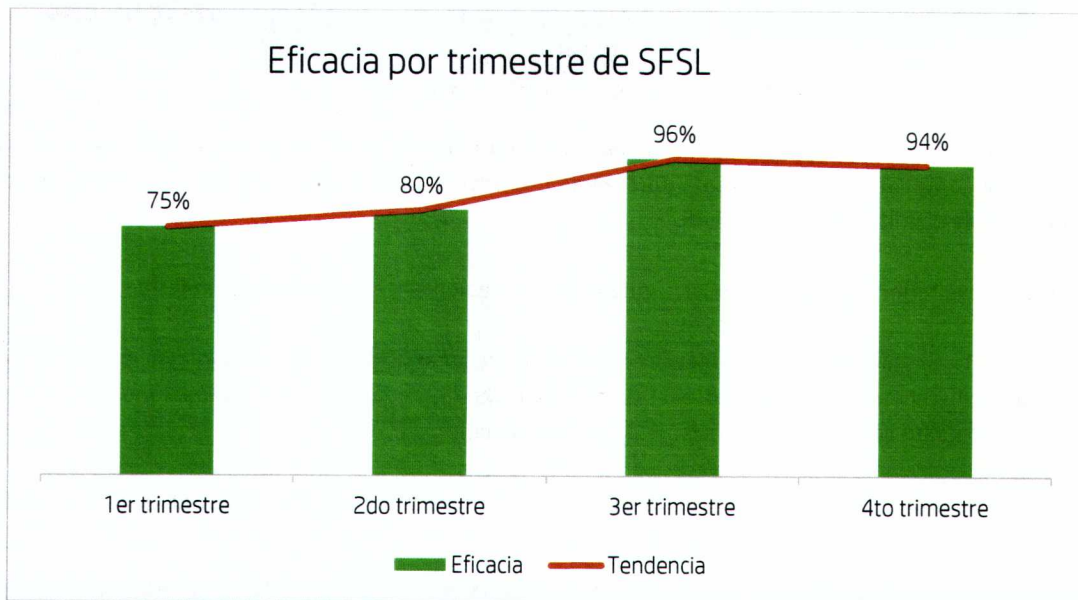
Evaluador: LPMM

Coordinador: ARAL

El comportamiento anual de la economía y eficacia se muestran a continuación:



Gráfica 7. "Economía Anual por trimestre del Secretaría para el Fortalecimiento Social de León"  
Fuente: Elaborado por DESCÍ con datos recibidos de la Tesorería Municipal con corte al mes de diciembre de 2023



Gráfica 8. "Eficacia Anual por trimestre del Secretaría para el Fortalecimiento Social de León"  
Fuente: Elaborado por DESCÍ con datos extraídos de la Plataforma PbR con corte al mes de diciembre de 2023

Evaluador: LPMM

Coordinador: APAL

## 6. Conclusiones

Como se puede observar, el comportamiento de la economía tuvo una tendencia de incremento en cada uno de los trimestres evaluados, situación favorable para la evaluación del desempeño del ejercicio presupuestal. Respecto al comportamiento de la eficacia, se observa que tuvo oscilación de incremento y disminución entre los trimestres, disminuyendo en el cuarto trimestre del año; por lo que existen áreas de oportunidad que se mencionan a continuación:

Respecto al presupuesto total que asciende a \$913,674,702.52, incluyendo capítulo 1000, para el año 2023 el ente evaluado presentó un **ejercicio del recurso del 97.7%**, considerándose también el presupuesto que se encuentra comprometido, por lo que se identifica que **no se ejerció el 2.3%** del recurso total, lo que corresponde a un importe de **\$20,609,347.81**, como se visualiza en la tabla 1.

Sin embargo, resulta importante aclarar que una parte del presupuesto total no ejercido se encuentra a cargo de la Dirección General de Comunicación Social (DGCS), la Dirección General de Desarrollo Institucional (DGDI) y la Dirección General de Recursos Materiales y Servicios Generales (DGRMySG), desglosado de la siguiente manera:

Área a cargo	Presupuesto no ejercido		
	Gasto corriente	Inversión	Total
DGCS	\$97,974.50	\$0.00	\$97,974.50
DGDI	\$3,103,627.59	\$0.00	\$3,103,627.59
DGRMySG	\$2,684,206.24	\$0.00	\$2,684,206.24
<b>SFSL</b>	<b>\$2,670,438.75</b>	<b>\$12,053,100.73</b>	<b>\$14,723,539.48</b>
Total	\$8,556,247.08	\$12,053,100.73	\$20,609,347.81

Tabla 1. "Presupuesto total no ejercido, por área"

Donde se observa que el presupuesto que se encuentra **asignado exclusivamente a la dependencia a su cargo y que no fue comprometido ni devengado** durante el ejercicio 2023 corresponde al **1.6%** del recurso total, ascendiendo a la cantidad **\$14,723,539.48**.

Derivado de lo anterior, se desprenden las siguientes observaciones y aspectos susceptibles de mejora:

**Observación 1:** El ente evaluado **no ejerció el 1.6%** del recurso asignado a su dependencia para el ejercicio 2023, lo que corresponde a la cantidad total de **\$14,723,539.48**, de la cual, **\$2,670,438.75**, corresponden a su presupuesto de **gasto corriente** (Ver anexo 1.2 para más detalle).

Respecto al **presupuesto de inversión**, se observa que el ente evaluado no ejerció la cantidad de **\$12,053,100.73**, lo cual se desglosa en los siguientes programas (tabla 2):

PROGRAMA	PRESUPUESTO DISPONIBLE
100251 Calidad máxima	\$167,870.75
100261 Agua para todos	\$2,441,864.20
100275 Ayúdate a ayudando	\$1,625,794.37
100277 Vivienda digna	\$3,043,697.36
100282 Encadenamiento productivo y atracción de inversiones	\$2,497,250.74
100242 Presupuesto participativo	\$1,729,219.18
100250 Urbanismo táctico	\$1.77

Evaluador: LPMM

Coordinador: ARAL

PROGRAMA	PRESUPUESTO DISPONIBLE
100256 Atracción y promoción de eventos turísticos, artísticos y culturales	\$222,139.96
100271 Proyecto integral para el desarrollo humano y la inclusión social	\$89,453.20
100281 Power Pyme	\$14,998.80
100259 Red de parques urbanos y áreas naturales	\$220,810.40
<b>TOTAL</b>	<b>\$12,053,100.73</b>

Tabla 2. "Programas con presupuesto no ejercido"

**Aspecto Susceptible de Mejora 1:** El ente evaluado deberá informar a este órgano de control, de manera detallada, las razones por las cuales no ejerció el recurso asignado en tiempo y forma, así como, informar el estatus actual del recurso y proporcionar la evidencia necesaria. Además, deberá informar las acciones que emprenderá para evitar esta situación en los siguientes ejercicios.

**Observación 2:** El ente evaluado presenta **recursos federales** que no fueron devengados ni comprometidos, por un monto de **\$\$2,185,758.56** pesos, como se muestra en la tabla 3:

ENTE	ORIGEN	DESCRIPCIÓN DEL ORIGEN	DISPONIBLE
Secretaría para el Fortalecimiento Social de León	21AA01	FORTAMUN	\$148,772.36
	21AB01	FISM	\$5,536.40
<b>TOTAL</b>			<b>\$ 154,308.8</b>

Tabla 3. "Presupuesto Federal disponible por Origen del recurso"

Para los recursos Federales no devengados, el artículo 17 de la Ley de Disciplina Financiera de las Entidades Federativas y los Municipios, establece:

*“Las Entidades Federativas, a más tardar el 15 de enero de cada año, deberán reintegrar a la Tesorería de la Federación las Transferencias federales etiquetadas que, al 31 de diciembre del ejercicio fiscal inmediato anterior, no hayan sido devengadas por sus Entes Públicos. Sin perjuicio de lo anterior, las Transferencias federales etiquetadas que, al 31 de diciembre del ejercicio fiscal inmediato anterior se hayan comprometido y aquéllas devengadas pero que no hayan sido pagadas, deberán cubrir los pagos respectivos a más tardar durante el primer trimestre del ejercicio fiscal siguiente, o bien, de conformidad con el calendario de ejecución establecido en el convenio correspondiente; una vez cumplido el plazo referido, los recursos remanentes deberán reintegrarse a la Tesorería de la Federación, a más tardar dentro de los 15 días naturales siguientes.*

*Los reintegros deberán incluir los rendimientos financieros generados.”*

**Aspecto Susceptible de Mejora 2:** El ente evaluado deberá informar a este Órgano de Control las razones del porque no se ejercieron oportunamente los recursos federales asignados para el ejercicio 2023, asimismo, deberá informar si dicho recurso ha sido reintegrado a la federación, anexando la evidencia correspondiente.

**Observación 2:** De los 139 indicadores registrados, únicamente 123 cuentan con meta programada para el periodo, de los cuales, el ente evaluado cuenta con **15** Indicadores del desempeño que **no presentan avance** alguno, así como **5** indicadores cuyo avance se encuentra por **debajo del 80%** respecto a lo programado al cierre del ejercicio (ver anexo 2 para mayor detalle). Además, se encontraron 2 indicadores que presenta un porcentaje de avance mucho mayor a su meta planteada, siendo incongruente con su programación, siendo este:

  
 Evaluador: LPMM      Coordinador: ARA 

INDICADOR	META MODIFICADA	META ALCANZADA	PORCENTAJE
Número de eventos cívicos, culturales, deportivos y sociales realizados	568	202.86%	202.86%
NUMERO DE BENEFICIARIOS DE SERVICIOS PROFESIONALES INSCRITOS	1,439.00	213.50%	213.50%

**Aspecto Susceptible de Mejora 3:** Para los indicadores del desempeño que no cuentan con avance o cuyo avance se encuentra por debajo del 80%, deberá informar de manera detallada a este Órgano de Control los motivos por los cuales **no se cumplió** con la meta programada y de ser necesario, anexar la evidencia correspondiente a su cumplimiento.

Para los indicadores que presentan un avance muy superior a su programación el ente evaluado deberá informar de manera detallada a este Órgano de Control los motivos por los cuales se registró un avance de metas diferente a la programación. Además, deberá implementar las acciones correctivas correspondientes, así como realizar de forma continua una revisión minuciosa de la programación y el registro de avance de sus metas, asegurando que los datos capturados representen correctamente el avance en los indicadores correspondientes, a fin de evitar observaciones futuras.

Y  
Evaluador: LPMM      Coordinador: ARA

## 7. Seguimiento

En el ejercicio de sus atribuciones la Contraloría Municipal, implementa la “Evaluación Trimestral de Resultados”, la cual forma parte de su **Programa Anual de Evaluación del Desempeño 2023**, orientada a identificar los aspectos susceptibles de mejora de las dependencias y entidades de la administración pública municipal que contribuyan a impulsar una verdadera Gestión para Resultados (GpR).

En este sentido, la evaluación trimestral del logro de objetivos y metas realiza un seguimiento al ejercicio de los recursos públicos y avance en el logro de objetivos y metas, brindando al evaluado, información objetiva que coadyuve a evitar, por una parte, la presencia de subejercicios al término del año fiscal y por otra el no cumplimiento de las metas y objetivos planteados.

Con lo anterior, se obtienen las herramientas e instrumentos necesarios para el proceso de toma de decisiones, y el aprendizaje organizacional.

Con la finalidad de atender lo señalado en el presente informe el Secretaría para el Fortalecimiento Social de León contará con **5 días hábiles** posteriores a la recepción del presente, para remitir a este Órgano de Control la aclaración y/o justificación de los aspectos señalados y las acciones a emprender encaminadas a dar cumplimiento al ejercicio del recurso y metas programadas al 100%, no omito mencionar que deberá adjuntar la evidencia correspondiente.

Sin otro particular, agradezco la atención al presente.

León, Guanajuato a 25 de marzo de 2024

**Atentamente,**  
**“El trabajo todo lo vence”**  
**“2024, a 200 años de la Instalación del Primer Congreso Constituyente de Guanajuato”**



**Lic. Angélica del Rocío Aguilera López**  
**Encargada de Despacho de la Dirección de Evaluación del Sistema de Control Interno**  
Nombrada durante el periodo del 25 al 27 de marzo a través de oficio CM/DESCI/1621/2024 de fecha 11 de marzo de 2024.

## ANEXO 1. DESGLOSE POR PROGRAMA PRESUPUESTARIO

### 1.1 Presupuesto por programa y Objeto del gasto

UNIDAD RESPONSABLE	GC/INV	COG	DESCRIPCIÓN DE COG	ORIGEN	DESCRIPCIÓN DE ORIGEN	PROGRAMA	PRESUPUESTO MODIFICADO	PRESUPUESTO COMPROMETIDO	PRESUPUESTO DEVENGADO	PRESUPUESTO NO EJERCIDO
Secretaría para el Fortalecimiento Social de León 1800	Gasto corriente	11301	Sueldos base al personal permanente	11AB01	Participaciones	E000002 Secretaría para el Fortalecimiento Social de León	\$7,360,315.40	\$0.00	\$7,360,315.37	\$0.03
Secretaría para el Fortalecimiento Social de León 1800	Gasto corriente	13201	Prima de vacaciones	11AB01	Participaciones	E000002 Secretaría para el Fortalecimiento Social de León	\$259,199.77	\$0.00	\$259,199.75	\$0.02
Secretaría para el Fortalecimiento Social de León 1800	Gasto corriente	13203	Gratificación de fin de año	11AB01	Participaciones	E000002 Secretaría para el Fortalecimiento Social de León	\$1,154,341.73	\$0.00	\$1,154,341.68	\$0.05
Secretaría para el Fortalecimiento Social de León 1800	Gasto corriente	14101	Aportaciones de seguridad social	11AB01	Participaciones	E000002 Secretaría para el Fortalecimiento Social de León	\$1,538,460.24	\$0.00	\$1,499,583.15	\$38,877.09
Secretaría para el Fortalecimiento Social de León 1800	Gasto corriente	14201	Aportaciones a fondos de vivienda	11AB01	Participaciones	E000002 Secretaría para el Fortalecimiento Social de León	\$505,511.48	\$0.00	\$442,830.16	\$62,681.32
Secretaría para el Fortalecimiento Social de León 1800	Gasto corriente	15101	Cuotas para el fondo de ahorro y fondo del trabajo	11AB01	Participaciones	E000002 Secretaría para el Fortalecimiento Social de León	\$388,180.00	\$0.00	\$369,272.14	\$18,907.86
Secretaría para el Fortalecimiento Social de León 1800	Gasto corriente	15405	Ayuda para despensa	11AB01	Participaciones	E000002 Secretaría para el Fortalecimiento Social de León	\$256,226.37	\$0.00	\$256,226.37	\$0.00
Secretaría para el Fortalecimiento Social de León 1800	Gasto corriente	15407	Ayuda para día de reyes	11AB01	Participaciones	E000002 Secretaría para el Fortalecimiento Social de León	\$53,539.53	\$0.00	\$53,539.49	\$0.04
Secretaría para el Fortalecimiento Social de León 1800	Gasto corriente	15408	Ayuda para 10 de mayo	11AB01	Participaciones	E000002 Secretaría para el Fortalecimiento Social de León	\$83,908.10	\$0.00	\$83,908.10	\$0.00
Secretaría para el Fortalecimiento Social de León 1800	Gasto corriente	15902	Premio por puntualidad	11AB01	Participaciones	E000002 Secretaría para el Fortalecimiento Social de León	\$678,829.87	\$0.00	\$656,934.44	\$21,895.43
Secretaría para el Fortalecimiento Social de León 1800	Gasto corriente	15903	Premio por asistencia	11AB01	Participaciones	E000002 Secretaría para el Fortalecimiento Social de León	\$678,829.87	\$0.00	\$656,934.44	\$21,895.43
Secretaría para el Fortalecimiento Social de León 1800	Gasto corriente	15904	Ayuda para alimentación	11AB01	Participaciones	E000002 Secretaría para el Fortalecimiento Social de León	\$358,901.32	\$0.00	\$350,364.03	\$8,537.29
Secretaría para el Fortalecimiento Social de León 1800	Gasto corriente	15905	Subsidio por incapacidad	11AB01	Participaciones	E000002 Secretaría para el Fortalecimiento Social de León	\$66,480.72	\$0.00	\$66,480.69	\$0.03
Secretaría para el Fortalecimiento Social de León 1800	Gasto corriente	15907	Subsidio para cuotas a cargo del patrón	11AB01	Participaciones	E000002 Secretaría para el Fortalecimiento Social de León	\$268,050.42	\$0.00	\$217,405.99	\$50,644.43

2



UNIDAD RESPONSABLE	GC/INV	COG	DESCRIPCIÓN DE COG	ORIGEN	DESCRIPCIÓN DE ORIGEN	PROGRAMA	PRESUPUESTO MODIFICADO	PRESUPUESTO COMPROMETIDO	PRESUPUESTO DEVENGADO	PRESUPUESTO NO EJERCIDO
Secretaría para el Fortalecimiento Social de León 1800	Gasto corriente	21101	Materiales y útiles de oficina	11AA01	Recursos propios	E000002 Secretaría para el Fortalecimiento Social de León	\$28,228.51	\$6,367.93	\$19,856.10	\$2,004.48
Secretaría para el Fortalecimiento Social de León 1800	Gasto corriente	21401	Materiales, útiles y equipos menores de tecnologías de la información y comunicaciones	11AA01	Recursos propios	E000002 Secretaría para el Fortalecimiento Social de León	\$0.00	\$0.00	\$0.00	\$0.00
Secretaría para el Fortalecimiento Social de León 1800	Gasto corriente	21601	Material de limpieza	11AA01	Recursos propios	E000002 Secretaría para el Fortalecimiento Social de León	\$0.00	\$0.00	\$0.00	\$0.00
Secretaría para el Fortalecimiento Social de León 1800	Gasto corriente	22101	Productos alimenticios para el personal adscrito a las dependencias de la administración pública municipal	11AA01	Recursos propios	E000002 Secretaría para el Fortalecimiento Social de León	\$24,600.00	\$0.00	\$16,665.15	\$7,934.85
Secretaría para el Fortalecimiento Social de León 1800	Gasto corriente	24601	Material eléctrico y electrónico	11AA01	Recursos propios	E000002 Secretaría para el Fortalecimiento Social de León	\$5,150.00	\$0.00	\$4,306.62	\$843.38
Secretaría para el Fortalecimiento Social de León 1800	Gasto corriente	24801	Materiales complementarios	11AA01	Recursos propios	E000002 Secretaría para el Fortalecimiento Social de León	\$2,746.00	\$0.00	\$1,707.61	\$1,038.39
Secretaría para el Fortalecimiento Social de León 1800	Gasto corriente	24901	Otros materiales y artículos de construcción y reparación	11AA01	Recursos propios	E000002 Secretaría para el Fortalecimiento Social de León	\$1,000.00	\$0.00	\$115.00	\$885.00
Secretaría para el Fortalecimiento Social de León 1800	Gasto corriente	25101	Productos químicos básicos	11AA01	Recursos propios	E000002 Secretaría para el Fortalecimiento Social de León	\$0.00	\$0.00	\$0.00	\$0.00
Secretaría para el Fortalecimiento Social de León 1800	Gasto corriente	25301	Medicinas y productos farmacéuticos	11AA01	Recursos propios	E000002 Secretaría para el Fortalecimiento Social de León	\$0.00	\$0.00	\$0.00	\$0.00
Secretaría para el Fortalecimiento Social de León 1800	Gasto corriente	26102	Combustibles, lubricantes y aditivos destinados para actividades operativas	11AA01	Recursos propios	E000002 Secretaría para el Fortalecimiento Social de León	\$0.00	\$0.00	\$0.00	\$0.00
Secretaría para el Fortalecimiento Social de León 1800	Gasto corriente	26102	Combustibles, lubricantes y aditivos destinados para actividades operativas	12AA01	Remanente recursos propios	E000002 Secretaría para el Fortalecimiento Social de León	\$43,307.92	\$0.00	\$43,212.94	\$94.98
Secretaría para el Fortalecimiento Social de León 1800	Gasto corriente	27101	Vestuarios y uniformes destinados a actividades administrativas	11AA01	Recursos propios	E000002 Secretaría para el Fortalecimiento Social de León	\$0.00	\$0.00	\$0.00	\$0.00
Secretaría para el Fortalecimiento	Gasto corriente	27102	Vestuarios y uniformes destinados a actividades operativas	11AA01	Recursos propios	E000002 Secretaría para el	\$11,874.46	\$10,794.96	\$0.00	\$1,079.50

Evaluador: LPMM

Coordinador: ARAL

UNIDAD RESPONSABLE	GC/INV	COG	DESCRIPCIÓN DE COG	ORIGEN	DESCRIPCIÓN DE ORIGEN	PROGRAMA	PRESUPUESTO MODIFICADO	PRESUPUESTO COMPROMETIDO	PRESUPUESTO DEVENGADO	PRESUPUESTO NO EJERCIDO
Social de León 1800						Fortalecimiento Social de León				
Secretaría para el Fortalecimiento Social de León 1800	Gasto corriente	29101	Herramientas menores	11AA01	Recursos propios	E000002 Secretaría para el Fortalecimiento Social de León	\$1,000.00	\$0.00	\$145.00	\$855.00
Secretaría para el Fortalecimiento Social de León 1800	Gasto corriente	29201	Refacciones y accesorios menores de edificios	11AA01	Recursos propios	E000002 Secretaría para el Fortalecimiento Social de León	\$1,500.00	\$0.00	\$543.00	\$957.00
Secretaría para el Fortalecimiento Social de León 1800	Gasto corriente	29401	Refacciones y accesorios menores de equipo de cómputo y tecnologías de la información	11AA01	Recursos propios	E000002 Secretaría para el Fortalecimiento Social de León	\$8,120.00	\$0.00	\$5,077.62	\$3,042.38
Secretaría para el Fortalecimiento Social de León 1800	Gasto corriente	31701	Servicios de acceso de internet, redes y procesamiento de información	11AA01	Recursos propios	E000002 Secretaría para el Fortalecimiento Social de León	\$1,131.00	\$0.00	\$0.00	\$1,131.00
Secretaría para el Fortalecimiento Social de León 1800	Gasto corriente	32303	Arrendamiento de bienes y equipo informático	11AA01	Recursos propios	E000002 Secretaría para el Fortalecimiento Social de León	\$115,884.00	\$14,929.37	\$100,954.63	\$0.00
Secretaría para el Fortalecimiento Social de León 1800	Gasto corriente	32701	Arrendamiento de activos intangibles	11AA01	Recursos propios	E000002 Secretaría para el Fortalecimiento Social de León	\$5,823.00	\$5,623.68	\$0.00	\$199.32
Secretaría para el Fortalecimiento Social de León 1800	Gasto corriente	33601	Impresiones oficiales	11AA01	Recursos propios	E000002 Secretaría para el Fortalecimiento Social de León	\$6,869.00	\$0.00	\$4,101.64	\$2,767.36
Secretaría para el Fortalecimiento Social de León 1800	Gasto corriente	33603	Servicio de fotocopiado e impresión	11AA01	Recursos propios	E000002 Secretaría para el Fortalecimiento Social de León	\$755.04	\$605.23	\$0.00	\$149.81
Secretaría para el Fortalecimiento Social de León 1800	Gasto corriente	34501	Seguro de bienes patrimoniales	11AA01	Recursos propios	E000002 Secretaría para el Fortalecimiento Social de León	\$82,301.01	\$0.00	\$82,301.01	\$0.00
Secretaría para el Fortalecimiento Social de León 1800	Gasto corriente	35301	Instalación, reparación y mantenimiento de equipo de cómputo y tecnología de la información	11AA01	Recursos propios	E000002 Secretaría para el Fortalecimiento Social de León	\$2,659.42	\$2,659.42	\$0.00	\$0.00
Secretaría para el Fortalecimiento Social de León 1800	Gasto corriente	35701	Instalación, reparación y mantenimiento de maquinaria, otros equipos y herramienta	11AA01	Recursos propios	E000002 Secretaría para el Fortalecimiento Social de León	\$20,972.76	\$0.00	\$928.00	\$20,044.76
Secretaría para el Fortalecimiento Social de León 1800	Gasto corriente	37201	Pasajes nacionales terrestres locales	11AA01	Recursos propios	E000002 Secretaría para el Fortalecimiento Social de León	\$3,300.00	\$0.00	\$2,615.00	\$685.00

4

Evaluador: LPMM Coordinador: ARAL

UNIDAD RESPONSABLE	GC/INV	COG	DESCRIPCIÓN DE COG	ORIGEN	DESCRIPCIÓN DE ORIGEN	PROGRAMA	PRESUPUESTO MODIFICADO	PRESUPUESTO COMPROMETIDO	PRESUPUESTO DEVENGADO	PRESUPUESTO NO EJERCIDO
Secretaría para el Fortalecimiento Social de León 1800	Gasto corriente	37202	Pasajes nacionales terrestres foráneos	11AA01	Recursos propios	E000002 Secretaría para el Fortalecimiento Social de León	\$3,400.00	\$0.00	\$70.00	\$3,330.00
Secretaría para el Fortalecimiento Social de León 1800	Gasto corriente	37501	Viáticos en el país	11AA01	Recursos propios	E000002 Secretaría para el Fortalecimiento Social de León	\$4,500.00	\$0.00	\$0.00	\$4,500.00
Secretaría para el Fortalecimiento Social de León 1800	Gasto corriente	37901	Otros servicios de traslado y hospedaje	11AA01	Recursos propios	E000002 Secretaría para el Fortalecimiento Social de León	\$5,084.00	\$0.00	\$0.00	\$5,084.00
Secretaría para el Fortalecimiento Social de León 1800	Gasto corriente	38201	Gastos de orden social y cultural	11AA01	Recursos propios	E000002 Secretaría para el Fortalecimiento Social de León	\$106,615.00	\$0.00	\$106,575.00	\$40.00
Secretaría para el Fortalecimiento Social de León 1800	Gasto corriente	38301	Congresos, convenciones, espectáculos y ferias	11AA01	Recursos propios	E000002 Secretaría para el Fortalecimiento Social de León	\$172,735.00	\$0.00	\$164,846.63	\$7,888.37
Secretaría para el Fortalecimiento Social de León 1800	Gasto corriente	38501	Gastos de representación	11AA01	Recursos propios	E000002 Secretaría para el Fortalecimiento Social de León	\$29,264.00	\$0.00	\$28,266.00	\$998.00
Secretaría para el Fortalecimiento Social de León 1800	Gasto corriente	38502	Gastos de oficina y organización	11AA01	Recursos propios	E000002 Secretaría para el Fortalecimiento Social de León	\$18,407.00	\$0.00	\$13,312.65	\$5,094.35
Secretaría para el Fortalecimiento Social de León 1800	Gasto corriente	39201	Impuestos y derechos	11AA01	Recursos propios	E000002 Secretaría para el Fortalecimiento Social de León	\$2,102.00	\$0.00	\$0.00	\$2,102.00
Secretaría para el Fortalecimiento Social de León 1800	Gasto corriente	39801	Impuesto sobre nominas	11AA01	Recursos propios	E000002 Secretaría para el Fortalecimiento Social de León	\$322,481.47	\$0.00	\$317,104.47	\$5,377.00
Secretaría para el Fortalecimiento Social de León 1800	Gasto corriente	39901	Otros servicios generales	11AA01	Recursos propios	E000002 Secretaría para el Fortalecimiento Social de León	\$8,650.00	\$0.00	\$8,619.00	\$31.00
Secretaría para el Fortalecimiento Social de León 1800	Gasto corriente	39902	Otros servicios relacionados con combustible	11AA01	Recursos propios	E000002 Secretaría para el Fortalecimiento Social de León	\$3,000.00	\$0.00	\$0.00	\$3,000.00
Secretaría para el Fortalecimiento Social de León 1800	Gasto corriente	51101	Muebles de oficina y estantería	11AA01	Recursos propios	E000002 Secretaría para el Fortalecimiento Social de León	\$3,919.98	\$1,397.97	\$2,165.64	\$356.37
Secretaría para el Fortalecimiento	Gasto corriente	51201	Muebles, excepto de oficina y estantería	11AA01	Recursos propios	E000002 Secretaría para el	\$0.00	\$0.00	\$0.00	\$0.00

Y  
Evaluador: LPMM    Coordinador: ARAL

UNIDAD RESPONSABLE	GC/INV	COG	DESCRIPCIÓN DE COG	ORIGEN	DESCRIPCIÓN DE ORIGEN	PROGRAMA	PRESUPUESTO MODIFICADO	PRESUPUESTO COMPROMETIDO	PRESUPUESTO DEVENGADO	PRESUPUESTO NO EJERCIDO
Social de León 1800						Fortalecimiento Social de León				
Secretaría para el Fortalecimiento Social de León 1800	Gasto corriente	51501	Equipo de cómputo y de tecnologías de la información	11AA01	Recursos propios	E000002 Secretaría para el Fortalecimiento Social de León	\$142,191.33	\$26,120.65	\$100,341.02	\$15,729.66
Secretaría para el Fortalecimiento Social de León 1800	Gasto corriente	51501	Equipo de cómputo y de tecnologías de la información	12AA01	Remanente recursos propios	E000002 Secretaría para el Fortalecimiento Social de León	\$9,024.38	\$0.00	\$9,024.38	\$0.00
Secretaría para el Fortalecimiento Social de León 1800	Gasto corriente	51901	Otros mobiliarios y equipos de administración	11AA01	Recursos propios	E000002 Secretaría para el Fortalecimiento Social de León	\$31,631.00	\$25,137.94	\$0.00	\$6,493.06
Secretaría para el Fortalecimiento Social de León 1800	Gasto corriente	56701	Herramientas y máquinas-herramienta	11AA01	Recursos propios	E000002 Secretaría para el Fortalecimiento Social de León	\$6,600.00	\$0.00	\$0.00	\$6,600.00
Dirección General de Desarrollo Rural 1810	Inversión	44101	Ayudas sociales a personas	31CA01	Bordería	100261 Agua para todos	\$600,000.00	\$0.00	\$542,499.81	\$57,500.19
Dirección General de Desarrollo Rural 1810	Inversión	56901	Otros equipos	11AA01	Recursos propios	100261 Agua para todos	\$329,890.00	\$0.00	\$319,500.01	\$10,389.99
Dirección General de Desarrollo Rural 1810	Inversión	42401	Transferencias otorgadas a entidades federativas y municipios	21AB01	FISM	100261 Agua para todos	\$10,507,610.79	\$0.00	\$10,507,610.79	\$0.00
Dirección General de Desarrollo Rural 1810	Inversión	61401	División de terrenos y construcción de obras de urbanización en proceso	12AA18	Remanente recursos propios 2018	100261 Agua para todos	\$31,221.85	\$31,221.85	\$0.00	\$0.00
Dirección General de Desarrollo Rural 1810	Inversión	61501	Construcción de vías de comunicación en proceso	12AB01	Remanente participaciones	100271 Proyecto integral para el desarrollo humano y la inclusión social	\$6,016,527.16	\$0.00	\$6,016,527.16	\$0.00
Dirección General de Desarrollo Rural 1810	Inversión	61501	Construcción de vías de comunicación en proceso	21AA01	Fortamun	100271 Proyecto integral para el desarrollo humano y la inclusión social	\$2,623,828.12	\$2,145.45	\$2,595,425.08	\$26,257.59
Dirección General de Desarrollo Rural 1810	Inversión	61501	Construcción de vías de comunicación en proceso	21AB01	FISM	100271 Proyecto integral para el desarrollo humano y la inclusión social	\$0.00	\$0.00	\$0.00	\$0.00
Dirección General de Desarrollo Rural 1810	Inversión	61501	Construcción de vías de comunicación en proceso	31FB01	Programa conectando mi camino rural	100271 Proyecto integral para el desarrollo humano y la inclusión social	\$2,623,828.15	\$2,145.46	\$2,595,425.08	\$26,257.61
Dirección General de Desarrollo Rural 1810	Inversión	61401	División de terrenos y construcción de obras de urbanización en proceso	12AA01	Remanente recursos propios	100242 Presupuesto participativo	\$792,921.49	\$0.00	\$792,921.49	\$0.00

4  
Evaluador: LPMM

Coordinador: ARAL

UNIDAD RESPONSABLE	GC/INV	COG	DESCRIPCIÓN DE COG	ORIGEN	DESCRIPCIÓN DE ORIGEN	PROGRAMA	PRESUPUESTO MODIFICADO	PRESUPUESTO COMPROMETIDO	PRESUPUESTO DEVENGADO	PRESUPUESTO NO EJERCIDO
Dirección General de Desarrollo Rural 1810	Inversión	61401	División de terrenos y construcción de obras de urbanización en proceso	21AA01	Fortamun	100242 Presupuesto participativo	\$1,711,300.00	\$1,711,300.00	\$0.00	\$0.00
Dirección General de Desarrollo Rural 1810	Gasto corriente	11301	Sueldos base al personal permanente	11AB01	Participaciones	E000002 Dirección General de Desarrollo Rural	\$14,741,448.93	\$0.00	\$14,741,448.93	\$0.00
Dirección General de Desarrollo Rural 1810	Gasto corriente	13201	Prima de vacaciones	11AB01	Participaciones	E000002 Dirección General de Desarrollo Rural	\$499,059.35	\$0.00	\$493,968.91	\$5,090.44
Dirección General de Desarrollo Rural 1810	Gasto corriente	13203	Gratificación de fin de año	11AB01	Participaciones	E000002 Dirección General de Desarrollo Rural	\$2,046,143.35	\$0.00	\$2,045,255.03	\$888.32
Dirección General de Desarrollo Rural 1810	Gasto corriente	14101	Aportaciones de seguridad social	11AB01	Participaciones	E000002 Dirección General de Desarrollo Rural	\$3,409,696.61	\$0.00	\$2,776,640.25	\$633,056.36
Dirección General de Desarrollo Rural 1810	Gasto corriente	14101	Aportaciones de seguridad social	21AA01	Fortamun	E000002 Dirección General de Desarrollo Rural	\$363,000.00	\$0.00	\$363,000.00	\$0.00
Dirección General de Desarrollo Rural 1810	Gasto corriente	14201	Aportaciones a fondos de vivienda	11AB01	Participaciones	E000002 Dirección General de Desarrollo Rural	\$1,041,214.27	\$0.00	\$908,162.24	\$133,052.03
Dirección General de Desarrollo Rural 1810	Gasto corriente	15101	Cuotas para el fondo de ahorro y fondo del trabajo	11AB01	Participaciones	E000002 Dirección General de Desarrollo Rural	\$740,740.00	\$0.00	\$731,995.00	\$8,745.00
Dirección General de Desarrollo Rural 1810	Gasto corriente	15405	Ayuda para despensa	11AB01	Participaciones	E000002 Dirección General de Desarrollo Rural	\$563,505.67	\$0.00	\$563,505.67	\$0.00
Dirección General de Desarrollo Rural 1810	Gasto corriente	15407	Ayuda para día de reyes	11AB01	Participaciones	E000002 Dirección General de Desarrollo Rural	\$136,594.36	\$0.00	\$136,594.36	\$0.00
Dirección General de Desarrollo Rural 1810	Gasto corriente	15408	Ayuda para 10 de mayo	11AB01	Participaciones	E000002 Dirección General de Desarrollo Rural	\$185,896.29	\$0.00	\$185,896.24	\$0.05
Dirección General de Desarrollo Rural 1810	Gasto corriente	15902	Premio por puntualidad	11AB01	Participaciones	E000002 Dirección General de Desarrollo Rural	\$1,397,360.43	\$0.00	\$1,397,360.41	\$0.02
Dirección General de Desarrollo Rural 1810	Gasto corriente	15903	Premio por asistencia	11AB01	Participaciones	E000002 Dirección General de Desarrollo Rural	\$1,397,360.43	\$0.00	\$1,397,360.41	\$0.02
Dirección General de Desarrollo Rural 1810	Gasto corriente	15904	Ayuda para alimentación	11AB01	Participaciones	E000002 Dirección General de Desarrollo Rural	\$723,862.41	\$0.00	\$723,862.41	\$0.00
Dirección General de Desarrollo Rural 1810	Gasto corriente	15905	Subsidio por incapacidad	11AB01	Participaciones	E000002 Dirección General de Desarrollo Rural	\$72,712.51	\$0.00	\$68,224.29	\$4,488.22
Dirección General de Desarrollo Rural 1810	Gasto corriente	15907	Subsidio para cuotas a cargo del patrón	11AB01	Participaciones	E000002 Dirección General de Desarrollo Rural	\$547,557.07	\$0.00	\$457,854.45	\$89,702.62
Dirección General de Desarrollo Rural 1810	Gasto corriente	21101	Materiales y útiles de oficina	11AA01	Recursos propios	E000002 Dirección General de Desarrollo Rural	\$44,536.51	\$0.00	\$44,536.51	\$0.00

2  
Evaluador: LPMM Coordinador: ARAL

UNIDAD RESPONSABLE	GC/INV	COG	DESCRIPCIÓN DE COG	ORIGEN	DESCRIPCIÓN DE ORIGEN	PROGRAMA	PRESUPUESTO MODIFICADO	PRESUPUESTO COMPROMETIDO	PRESUPUESTO DEVENGADO	PRESUPUESTO NO EJERCIDO
Dirección General de Desarrollo Rural 1810	Gasto corriente	21401	Materiales, útiles y equipos menores de tecnologías de la información y comunicaciones	11AA01	Recursos propios	E000002 Dirección General de Desarrollo Rural	\$0.00	\$0.00	\$0.00	\$0.00
Dirección General de Desarrollo Rural 1810	Gasto corriente	21601	Material de limpieza	11AA01	Recursos propios	E000002 Dirección General de Desarrollo Rural	\$384.81	\$0.00	\$384.81	\$0.00
Dirección General de Desarrollo Rural 1810	Gasto corriente	22101	Productos alimenticios para el personal adscrito a las dependencias de la administración pública municipal	11AA01	Recursos propios	E000002 Dirección General de Desarrollo Rural	\$0.00	\$0.00	\$0.00	\$0.00
Dirección General de Desarrollo Rural 1810	Gasto corriente	22201	Productos alimenticios para animales	11AA01	Recursos propios	E000002 Dirección General de Desarrollo Rural	\$4,504.93	\$0.00	\$4,504.93	\$0.00
Dirección General de Desarrollo Rural 1810	Gasto corriente	23101	Productos alimenticios, agropecuarios y forestales adquiridos como materia prima	11AA01	Recursos propios	E000002 Dirección General de Desarrollo Rural	\$0.00	\$0.00	\$0.00	\$0.00
Dirección General de Desarrollo Rural 1810	Gasto corriente	23102	Productos de naturaleza vegetal y forestal adquirido como materia prima	11AA01	Recursos propios	E000002 Dirección General de Desarrollo Rural	\$1,900.00	\$0.00	\$977.00	\$923.00
Dirección General de Desarrollo Rural 1810	Gasto corriente	24101	Productos minerales no metálicos	11AA01	Recursos propios	E000002 Dirección General de Desarrollo Rural	\$5,749.53	\$0.00	\$5,749.53	\$0.00
Dirección General de Desarrollo Rural 1810	Gasto corriente	24201	Cemento y productos de concreto	11AA01	Recursos propios	E000002 Dirección General de Desarrollo Rural	\$6,166.11	\$0.00	\$6,166.11	\$0.00
Dirección General de Desarrollo Rural 1810	Gasto corriente	24301	Cal, yeso y productos de yeso	11AA01	Recursos propios	E000002 Dirección General de Desarrollo Rural	\$0.00	\$0.00	\$0.00	\$0.00
Dirección General de Desarrollo Rural 1810	Gasto corriente	24601	Material eléctrico y electrónico	11AA01	Recursos propios	E000002 Dirección General de Desarrollo Rural	\$7,199.02	\$0.00	\$7,199.02	\$0.00
Dirección General de Desarrollo Rural 1810	Gasto corriente	24701	Artículos metálicos para la construcción	11AA01	Recursos propios	E000002 Dirección General de Desarrollo Rural	\$6,269.16	\$0.00	\$6,269.16	\$0.00
Dirección General de Desarrollo Rural 1810	Gasto corriente	24801	Materiales complementarios	11AA01	Recursos propios	E000002 Dirección General de Desarrollo Rural	\$700.98	\$0.00	\$700.98	\$0.00
Dirección General de Desarrollo Rural 1810	Gasto corriente	24901	Otros materiales y artículos de construcción y reparación	11AA01	Recursos propios	E000002 Dirección General de Desarrollo Rural	\$1,155.00	\$0.00	\$1,155.00	\$0.00
Dirección General de Desarrollo Rural 1810	Gasto corriente	25101	Productos químicos básicos	11AA01	Recursos propios	E000002 Dirección General de Desarrollo Rural	\$0.00	\$0.00	\$0.00	\$0.00
Dirección General de Desarrollo Rural 1810	Gasto corriente	25201	Fertilizantes, pesticidas y otros agroquímicos	11AA01	Recursos propios	E000002 Dirección General de Desarrollo Rural	\$410.00	\$0.00	\$410.00	\$0.00
Dirección General de Desarrollo Rural 1810	Gasto corriente	25301	Medicinas y productos farmacéuticos	11AA01	Recursos propios	E000002 Dirección General de Desarrollo Rural	\$0.00	\$0.00	\$0.00	\$0.00
Dirección General de Desarrollo Rural 1810	Gasto corriente	25601	Fibras sintéticas, hules, plásticos y derivados	11AA01	Recursos propios	E000002 Dirección General de Desarrollo Rural	\$21,972.97	\$0.00	\$21,972.97	\$0.00

Evaluador: LPMM Coordinador: ARAL

UNIDAD RESPONSABLE	GC/INV	COG	DESCRIPCIÓN DE COG	ORIGEN	DESCRIPCIÓN DE ORIGEN	PROGRAMA	PRESUPUESTO MODIFICADO	PRESUPUESTO COMPROMETIDO	PRESUPUESTO DEVENGADO	PRESUPUESTO NO EJERCIDO
Dirección General de Desarrollo Rural 1810	Gasto corriente	26102	Combustibles, lubricantes y aditivos destinados para actividades operativas	11AA01	Recursos propios	E000002 Dirección General de Desarrollo Rural	\$3,119,633.98	\$0.00	\$2,644,027.59	\$475,606.39
Dirección General de Desarrollo Rural 1810	Gasto corriente	26102	Combustibles, lubricantes y aditivos destinados para actividades operativas	12AA01	Remanente recursos propios	E000002 Dirección General de Desarrollo Rural	\$804,158.28	\$0.00	\$804,108.60	\$49.68
Dirección General de Desarrollo Rural 1810	Gasto corriente	26103	Combustibles, lubricantes y aditivos destinados para actividades administrativas	12AA01	Remanente recursos propios	E000002 Dirección General de Desarrollo Rural	\$770.04	\$0.00	\$767.16	\$2.88
Dirección General de Desarrollo Rural 1810	Gasto corriente	27101	Vestuarios y uniformes destinados a actividades administrativas	11AA01	Recursos propios	E000002 Dirección General de Desarrollo Rural	\$0.00	\$0.00	\$0.00	\$0.00
Dirección General de Desarrollo Rural 1810	Gasto corriente	27102	Vestuarios y uniformes destinados a actividades operativas	11AA01	Recursos propios	E000002 Dirección General de Desarrollo Rural	\$232,757.00	\$85,983.84	\$3,053.07	\$143,720.09
Dirección General de Desarrollo Rural 1810	Gasto corriente	27102	Vestuarios y uniformes destinados a actividades operativas	12AA01	Remanente recursos propios	E000002 Dirección General de Desarrollo Rural	\$42,222.84	\$0.00	\$42,222.84	\$0.00
Dirección General de Desarrollo Rural 1810	Gasto corriente	27401	Productos textiles	11AA01	Recursos propios	E000002 Dirección General de Desarrollo Rural	\$1,000.00	\$0.00	\$160.00	\$840.00
Dirección General de Desarrollo Rural 1810	Gasto corriente	29101	Herramientas menores	11AA01	Recursos propios	E000002 Dirección General de Desarrollo Rural	\$5,500.00	\$0.00	\$3,529.01	\$1,970.99
Dirección General de Desarrollo Rural 1810	Gasto corriente	29201	Refacciones y accesorios menores de edificios	11AA01	Recursos propios	E000002 Dirección General de Desarrollo Rural	\$1,912.00	\$0.00	\$1,369.60	\$542.40
Dirección General de Desarrollo Rural 1810	Gasto corriente	29301	Refacciones y accesorios menores de mobiliario y equipo de administración, educacional y recreativo	11AA01	Recursos propios	E000002 Dirección General de Desarrollo Rural	\$500.00	\$0.00	\$266.00	\$234.00
Dirección General de Desarrollo Rural 1810	Gasto corriente	29401	Refacciones y accesorios menores de equipo de cómputo y tecnologías de la información	11AA01	Recursos propios	E000002 Dirección General de Desarrollo Rural	\$7,100.00	\$0.00	\$5,292.09	\$1,807.91
Dirección General de Desarrollo Rural 1810	Gasto corriente	29601	Refacciones y accesorios menores de equipo de transporte	11AA01	Recursos propios	E000002 Dirección General de Desarrollo Rural	\$347,549.42	\$0.00	\$328,385.06	\$19,164.36
Dirección General de Desarrollo Rural 1810	Gasto corriente	29801	Refacciones y accesorios menores de maquinaria y otros equipos	11AA01	Recursos propios	E000002 Dirección General de Desarrollo Rural	\$500.00	\$0.00	\$199.00	\$301.00
Dirección General de Desarrollo Rural 1810	Gasto corriente	29901	Refacciones y accesorios menores otros bienes muebles	11AA01	Recursos propios	E000002 Dirección General de Desarrollo Rural	\$0.00	\$0.00	\$0.00	\$0.00
Dirección General de Desarrollo Rural 1810	Gasto corriente	31201	Servicio de gas	11AA01	Recursos propios	E000002 Dirección General de Desarrollo Rural	\$14,332.00	\$0.00	\$0.00	\$14,332.00
Dirección General de Desarrollo Rural 1810	Gasto corriente	31301	Servicio de agua	11AA01	Recursos propios	E000002 Dirección General de Desarrollo Rural	\$8,040.00	\$0.00	\$7,920.00	\$120.00
Dirección General de Desarrollo Rural 1810	Gasto corriente	31401	Servicio de telefonía tradicional	11AA01	Recursos propios	E000002 Dirección General de Desarrollo Rural	\$20,397.72	\$0.00	\$16,928.58	\$3,469.14

4  
Evaluador: LPMM    Coordinador: ARAL

UNIDAD RESPONSABLE	GC/INV	COG	DESCRIPCIÓN DE COG	ORIGEN	DESCRIPCIÓN DE ORIGEN	PROGRAMA	PRESUPUESTO MODIFICADO	PRESUPUESTO COMPROMETIDO	PRESUPUESTO DEVENGADO	PRESUPUESTO NO EJERCIDO
Dirección General de Desarrollo Rural 1810	Gasto corriente	31501	Servicio de telefonía celular	11AA01	Recursos propios	E000002 Dirección General de Desarrollo Rural	\$18,235.08	\$0.00	\$16,778.90	\$1,456.18
Dirección General de Desarrollo Rural 1810	Gasto corriente	31701	Servicios de acceso de internet, redes y procesamiento de información	11AA01	Recursos propios	E000002 Dirección General de Desarrollo Rural	\$29,555.00	\$0.00	\$1,131.00	\$28,424.00
Dirección General de Desarrollo Rural 1810	Gasto corriente	32201	Arrendamiento de edificios y locales	11AA01	Recursos propios	E000002 Dirección General de Desarrollo Rural	\$825,185.50	\$0.00	\$825,185.49	\$0.01
Dirección General de Desarrollo Rural 1810	Gasto corriente	32303	Arrendamiento de bienes y equipo informático	11AA01	Recursos propios	E000002 Dirección General de Desarrollo Rural	\$12,244.13	\$595.78	\$11,466.50	\$181.85
Dirección General de Desarrollo Rural 1810	Gasto corriente	32303	Arrendamiento de bienes y equipo informático	12AA01	Remanente recursos propios	E000002 Dirección General de Desarrollo Rural	\$25,212.52	\$0.00	\$25,212.52	\$0.00
Dirección General de Desarrollo Rural 1810	Gasto corriente	32701	Arrendamiento de activos intangibles	11AA01	Recursos propios	E000002 Dirección General de Desarrollo Rural	\$40,800.00	\$0.00	\$0.00	\$40,800.00
Dirección General de Desarrollo Rural 1810	Gasto corriente	32901	Otros arrendamientos	11AA01	Recursos propios	E000002 Dirección General de Desarrollo Rural	\$4,164.00	\$0.00	\$1,914.00	\$2,250.00
Dirección General de Desarrollo Rural 1810	Gasto corriente	33101	Servicios legales	11AA01	Recursos propios	E000002 Dirección General de Desarrollo Rural	\$0.00	\$0.00	\$0.00	\$0.00
Dirección General de Desarrollo Rural 1810	Gasto corriente	33102	Servicios de contabilidad	11AA01	Recursos propios	E000002 Dirección General de Desarrollo Rural	\$73,219.20	\$0.00	\$73,219.20	\$0.00
Dirección General de Desarrollo Rural 1810	Gasto corriente	33601	Impresiones oficiales	11AA01	Recursos propios	E000002 Dirección General de Desarrollo Rural	\$1,511.80	\$0.00	\$849.99	\$661.81
Dirección General de Desarrollo Rural 1810	Gasto corriente	33603	Servicio de fotocopiado e impresión	11AA01	Recursos propios	E000002 Dirección General de Desarrollo Rural	\$1,000.56	\$153.12	\$783.00	\$64.44
Dirección General de Desarrollo Rural 1810	Gasto corriente	33603	Servicio de fotocopiado e impresión	12AA01	Remanente recursos propios	E000002 Dirección General de Desarrollo Rural	\$4,591.81	\$0.00	\$4,591.81	\$0.00
Dirección General de Desarrollo Rural 1810	Gasto corriente	33801	Servicios de vigilancia	11AA01	Recursos propios	E000002 Dirección General de Desarrollo Rural	\$605,462.00	\$0.00	\$605,462.00	\$0.00
Dirección General de Desarrollo Rural 1810	Gasto corriente	34501	Seguro de bienes patrimoniales	11AA01	Recursos propios	E000002 Dirección General de Desarrollo Rural	\$319,406.30	\$0.00	\$319,406.30	\$0.00
Dirección General de Desarrollo Rural 1810	Gasto corriente	35101	Conservación y mantenimiento menor de inmuebles	11AA01	Recursos propios	E000002 Dirección General de Desarrollo Rural	\$92,943.96	\$0.00	\$52,943.98	\$39,999.98
Dirección General de Desarrollo Rural 1810	Gasto corriente	35102	Instalaciones	11AA01	Recursos propios	E000002 Dirección General de Desarrollo Rural	\$3,000.00	\$0.00	\$0.00	\$3,000.00
Dirección General de Desarrollo Rural 1810	Gasto corriente	35103	Adaptación de inmuebles	11AA01	Recursos propios	E000002 Dirección General de Desarrollo Rural	\$20,000.04	\$0.00	\$0.00	\$20,000.04

2  
 Evaluador: LPMM    Coordinador: ARAL



UNIDAD RESPONSABLE	GC/INV	COG	DESCRIPCIÓN DE COG	ORIGEN	DESCRIPCIÓN DE ORIGEN	PROGRAMA	PRESUPUESTO MODIFICADO	PRESUPUESTO COMPROMETIDO	PRESUPUESTO DEVENGADO	PRESUPUESTO NO EJERCIDO
Dirección General de Desarrollo Rural 1810	Gasto corriente	35301	Instalación, reparación y mantenimiento de equipo de cómputo y tecnología de la información	11AA01	Recursos propios	E000002 Dirección General de Desarrollo Rural	\$11,159.04	\$11,159.04	\$0.00	\$0.00
Dirección General de Desarrollo Rural 1810	Gasto corriente	35501	Reparación y mantenimiento de equipo de transporte	11AA01	Recursos propios	E000002 Dirección General de Desarrollo Rural	\$2,132,622.41	\$0.00	\$1,979,938.01	\$152,684.40
Dirección General de Desarrollo Rural 1810	Gasto corriente	35701	Instalación, reparación y mantenimiento de maquinaria, otros equipos y herramienta	11AA01	Recursos propios	E000002 Dirección General de Desarrollo Rural	\$27,676.80	\$0.00	\$8,619.33	\$19,057.47
Dirección General de Desarrollo Rural 1810	Gasto corriente	35801	Servicios de limpieza y manejo de desechos	11AA01	Recursos propios	E000002 Dirección General de Desarrollo Rural	\$766,878.32	\$0.00	\$766,878.32	\$0.00
Dirección General de Desarrollo Rural 1810	Gasto corriente	35901	Servicios de jardinería y fumigación	11AA01	Recursos propios	E000002 Dirección General de Desarrollo Rural	\$2,272.78	\$0.00	\$0.00	\$2,272.78
Dirección General de Desarrollo Rural 1810	Gasto corriente	35901	Servicios de jardinería y fumigación	12AA01	Remanente recursos propios	E000002 Dirección General de Desarrollo Rural	\$1,325.79	\$0.00	\$1,325.76	\$0.03
Dirección General de Desarrollo Rural 1810	Gasto corriente	36102	Impresión y elaboración de publicaciones	11AA01	Recursos propios	E000002 Dirección General de Desarrollo Rural	\$228,105.00	\$0.00	\$130,130.50	\$97,974.50
Dirección General de Desarrollo Rural 1810	Gasto corriente	36301	Servicios de creatividad, preproducción y producción de publicidad, excepto internet	11AA01	Recursos propios	E000002 Dirección General de Desarrollo Rural	\$0.00	\$0.00	\$0.00	\$0.00
Dirección General de Desarrollo Rural 1810	Gasto corriente	37101	Pasajes aéreos nacionales	11AA01	Recursos propios	E000002 Dirección General de Desarrollo Rural	\$2,115.13	\$0.00	\$0.00	\$2,115.13
Dirección General de Desarrollo Rural 1810	Gasto corriente	37201	Pasajes nacionales terrestres locales	11AA01	Recursos propios	E000002 Dirección General de Desarrollo Rural	\$2,490.00	\$0.00	\$1,091.00	\$1,399.00
Dirección General de Desarrollo Rural 1810	Gasto corriente	37202	Pasajes nacionales terrestres foráneos	11AA01	Recursos propios	E000002 Dirección General de Desarrollo Rural	\$7,700.00	\$0.00	\$5,898.47	\$1,801.53
Dirección General de Desarrollo Rural 1810	Gasto corriente	37501	Viáticos en el país	11AA01	Recursos propios	E000002 Dirección General de Desarrollo Rural	\$4,284.87	\$0.00	\$3,684.37	\$600.50
Dirección General de Desarrollo Rural 1810	Gasto corriente	38201	Gastos de orden social y cultural	11AA01	Recursos propios	E000002 Dirección General de Desarrollo Rural	\$44,000.00	\$0.00	\$42,920.00	\$1,080.00
Dirección General de Desarrollo Rural 1810	Gasto corriente	38301	Congresos, convenciones, espectáculos y ferias	11AA01	Recursos propios	E000002 Dirección General de Desarrollo Rural	\$1,077,292.91	\$0.00	\$1,058,429.73	\$18,863.18
Dirección General de Desarrollo Rural 1810	Gasto corriente	38501	Gastos de representación	11AA01	Recursos propios	E000002 Dirección General de Desarrollo Rural	\$35,199.09	\$0.00	\$35,183.09	\$16.00
Dirección General de Desarrollo Rural 1810	Gasto corriente	38502	Gastos de oficina y organización	11AA01	Recursos propios	E000002 Dirección General de Desarrollo Rural	\$27,700.00	\$0.00	\$27,265.23	\$434.77
Dirección General de Desarrollo Rural 1810	Gasto corriente	39201	Impuestos y derechos	11AA01	Recursos propios	E000002 Dirección General de Desarrollo Rural	\$23,955.00	\$0.00	\$20,944.99	\$3,010.01

Evaluador: LPMM Coordinador: ARAL

UNIDAD RESPONSABLE	GC/INV	COG	DESCRIPCIÓN DE COG	ORIGEN	DESCRIPCIÓN DE ORIGEN	PROGRAMA	PRESUPUESTO MODIFICADO	PRESUPUESTO COMPROMETIDO	PRESUPUESTO DEVENGADO	PRESUPUESTO NO EJERCIDO
Dirección General de Desarrollo Rural 1810	Gasto corriente	39801	Impuesto sobre nominas	11AA01	Recursos propios	E000002 Dirección General de Desarrollo Rural	\$646,659.09	\$0.00	\$637,120.40	\$9,538.69
Dirección General de Desarrollo Rural 1810	Gasto corriente	39901	Otros servicios generales	11AA01	Recursos propios	E000002 Dirección General de Desarrollo Rural	\$33,390.00	\$0.00	\$33,390.00	\$0.00
Dirección General de Desarrollo Rural 1810	Gasto corriente	39902	Otros servicios relacionados con combustible	11AA01	Recursos propios	E000002 Dirección General de Desarrollo Rural	\$49,909.56	\$0.00	\$0.00	\$49,909.56
Dirección General de Desarrollo Rural 1810	Gasto corriente	42401	Transferencias otorgadas a entidades federativas y municipios	11AA01	Recursos propios	E000002 Dirección General de Desarrollo Rural	\$1,545,162.00	\$0.00	\$1,512,952.27	\$32,209.73
Dirección General de Desarrollo Rural 1810	Gasto corriente	44101	Ayudas sociales a personas	11AA01	Recursos propios	E000002 Dirección General de Desarrollo Rural	\$16,473,922.28	\$7,497,225.54	\$8,927,088.74	\$49,608.00
Dirección General de Desarrollo Rural 1810	Gasto corriente	44101	Ayudas sociales a personas	12AA01	Remanente recursos propios	E000002 Dirección General de Desarrollo Rural	\$770,589.60	\$0.00	\$770,589.60	\$0.00
Dirección General de Desarrollo Rural 1810	Gasto corriente	51101	Muebles de oficina y estantería	11AA01	Recursos propios	E000002 Dirección General de Desarrollo Rural	\$103,088.50	\$66,065.68	\$15,590.40	\$21,432.42
Dirección General de Desarrollo Rural 1810	Gasto corriente	51201	Muebles, excepto de oficina y estantería	11AA01	Recursos propios	E000002 Dirección General de Desarrollo Rural	\$0.00	\$0.00	\$0.00	\$0.00
Dirección General de Desarrollo Rural 1810	Gasto corriente	51501	Equipo de cómputo y de tecnologías de la información	11AA01	Recursos propios	E000002 Dirección General de Desarrollo Rural	\$334,161.07	\$181,714.23	\$21,550.00	\$130,896.84
Dirección General de Desarrollo Rural 1810	Gasto corriente	51501	Equipo de cómputo y de tecnologías de la información	12AA21	Remanente recursos propios 2021	E000002 Dirección General de Desarrollo Rural	\$20,068.00	\$0.00	\$0.00	\$20,068.00
Dirección General de Desarrollo Rural 1810	Gasto corriente	51901	Otros mobiliarios y equipos de administración	11AA01	Recursos propios	E000002 Dirección General de Desarrollo Rural	\$27,235.00	\$24,049.13	\$0.00	\$3,185.87
Dirección General de Desarrollo Rural 1810	Gasto corriente	54101	Vehiculos y equipo terrestre	11AA01	Recursos propios	E000002 Dirección General de Desarrollo Rural	\$5,990,841.99	\$0.00	\$5,866,300.07	\$124,541.92
Dirección General de Desarrollo Rural 1810	Gasto corriente	56101	Maquinaria y equipo agropecuario	11AA01	Recursos propios	E000002 Dirección General de Desarrollo Rural	\$0.00	\$0.00	\$0.00	\$0.00
Dirección General de Desarrollo Rural 1810	Gasto corriente	56301	Maquinaria y equipo de construcción	11AA01	Recursos propios	E000002 Dirección General de Desarrollo Rural	\$0.00	\$0.00	\$0.00	\$0.00
Dirección General de Desarrollo Rural 1810	Gasto corriente	56401	Sistemas de aire acondicionado, calefacción y de refrigeración industrial y comercial	11AA01	Recursos propios	E000002 Dirección General de Desarrollo Rural	\$0.00	\$0.00	\$0.00	\$0.00
Dirección General de Desarrollo Rural 1810	Gasto corriente	56501	Equipo de comunicación y telecomunicación	11AA01	Recursos propios	E000002 Dirección General de Desarrollo Rural	\$1,703.83	\$0.00	\$1,564.98	\$138.85
Dirección General de Desarrollo Rural 1810	Gasto corriente	56701	Herramientas y máquinas-herramienta	11AA01	Recursos propios	E000002 Dirección General de Desarrollo Rural	\$7,939.41	\$0.00	\$7,100.00	\$839.41

Evaluador: LPMM Coordinador: ARAL

UNIDAD RESPONSABLE	GC/INV	COG	DESCRIPCIÓN DE COG	ORIGEN	DESCRIPCIÓN DE ORIGEN	PROGRAMA	PRESUPUESTO MODIFICADO	PRESUPUESTO COMPROMETIDO	PRESUPUESTO DEVENGADO	PRESUPUESTO NO EJERCIDO
Dirección General de Desarrollo Rural 1810	Gasto corriente	56901	Otros equipos	11AA01	Recursos propios	E000002 Dirección General de Desarrollo Rural	\$9,279.35	\$9,279.35	\$0.00	\$0.00
Dirección General de Desarrollo Rural 1810	Inversión	44101	Ayudas sociales a personas	12AA01	Remanente recursos propios	100275 Ayúdate a ayudando	\$6,996,631.29	\$0.00	\$6,996,631.29	\$0.00
Dirección General de Desarrollo Rural 1810	Inversión	44101	Ayudas sociales a personas	11AB01	Participaciones	100275 Ayúdate a ayudando	\$7,000,000.00	\$0.00	\$6,995,441.06	\$4,558.94
Dirección General de Desarrollo Rural 1810	Gasto corriente	26102	Combustibles, lubricantes y aditivos destinados para actividades operativas	13AB21	Rendimientos de participaciones 2021 generados en el ejercicio	E000002 Dirección General de Desarrollo Rural	\$90,938.11	\$0.00	\$90,938.11	\$0.00
Dirección General de Desarrollo Rural 1810	Gasto corriente	26102	Combustibles, lubricantes y aditivos destinados para actividades operativas	13AB23	Rendimientos de participaciones 2023 generados en el ejercicio	E000002 Dirección General de Desarrollo Rural	\$6,061.03	\$0.00	\$6,061.03	\$0.00
Dirección General de Desarrollo Rural 1810	Inversión	61401	División de terrenos y construcción de obras de urbanización en proceso	11AA01	Recursos propios	100261 Agua para todos	\$6,481,892.06	\$0.00	\$6,481,892.06	\$0.00
Dirección General de Desarrollo Rural 1810	Inversión	44101	Ayudas sociales a personas	11AA01	Recursos propios	100261 Agua para todos	\$300,654.00	\$0.00	\$271,249.90	\$29,404.10
Dirección General de Desarrollo Rural 1810	Inversión	61401	División de terrenos y construcción de obras de urbanización en proceso	11AA01	Recursos propios	100242 Presupuesto participativo	\$10,843,620.53	\$8,184,318.54	\$2,659,301.99	\$0.00
Dirección General de Desarrollo Rural 1810	Inversión	61401	División de terrenos y construcción de obras de urbanización en proceso	21AB01	FISM	100242 Presupuesto participativo	\$1,853,000.00	\$0.91	\$1,852,999.09	\$0.00
Dirección General de Desarrollo Rural 1810	Inversión	61501	Construcción de vías de comunicación en proceso	11AA01	Recursos propios	100242 Presupuesto participativo	\$1,599,479.39	\$1,599,479.39	\$0.00	\$0.00
Dirección General de Desarrollo Rural 1810	Inversión	61501	Construcción de vías de comunicación en proceso	21AB01	FISM	100242 Presupuesto participativo	\$1,986,729.92	\$421.12	\$1,986,308.80	\$0.00
Dirección General de Desarrollo Rural 1810	Inversión	62201	Edificación no habitacional en proceso	11AA01	Recursos propios	100242 Presupuesto participativo	\$1,090,000.00	\$117,646.47	\$972,353.53	\$0.00
Dirección General de Desarrollo Rural 1810	Inversión	62201	Edificación no habitacional en proceso	11AB01	Participaciones	100242 Presupuesto participativo	\$269,223.19	\$269,223.19	\$0.00	\$0.00
Dirección General de Desarrollo Rural 1810	Inversión	39201	Impuestos y derechos	21AA01	Fortamun	100261 Agua para todos	\$510,697.00	\$0.00	\$491,232.00	\$19,465.00
Dirección General de Desarrollo Rural 1810	Inversión	42401	Transferencias otorgadas a entidades federativas y municipios	12AA01	Remanente recursos propios	100261 Agua para todos	\$400,000.00	\$0.00	\$0.00	\$400,000.00
Dirección General de Desarrollo Rural 1810	Inversión	42401	Transferencias otorgadas a entidades federativas y municipios	11AA01	Recursos propios	100242 Presupuesto participativo	\$1,210,182.46	\$0.00	\$1,210,182.46	\$0.00

2  
Evaluador: LPMM Coordinador: ARAL

UNIDAD RESPONSABLE	GC/INV	COG	DESCRIPCIÓN DE COG	ORIGEN	DESCRIPCIÓN DE ORIGEN	PROGRAMA	PRESUPUESTO MODIFICADO	PRESUPUESTO COMPROMETIDO	PRESUPUESTO DEVENGADO	PRESUPUESTO NO EJERCIDO
Dirección General de Desarrollo Rural 1810	Inversión	61301	Construcción de obras para el abastecimiento de agua, petróleo, gas, electricidad y telecomunicaciones en proceso	11AA01	Recursos propios	100242 Presupuesto participativo	\$12,584,589.13	\$2,290,856.15	\$10,160,160.94	\$133,572.04
Dirección General de Desarrollo Rural 1810	Inversión	61301	Construcción de obras para el abastecimiento de agua, petróleo, gas, electricidad y telecomunicaciones en proceso	12AB01	Remanente participaciones	100250 Urbanismo táctico	\$9,996,066.15	\$0.00	\$9,996,066.15	\$0.00
Dirección General de Desarrollo Rural 1810	Inversión	61301	Construcción de obras para el abastecimiento de agua, petróleo, gas, electricidad y telecomunicaciones en proceso	21AB01	FISM	100250 Urbanismo táctico	\$0.00	\$0.00	\$0.00	\$0.00
Dirección General de Desarrollo Rural 1810	Inversión	61101	Edificación habitacional en proceso	12AA01	Remanente recursos propios	100277 Vivienda digna	\$4,908,214.20	\$0.00	\$4,907,818.19	\$396.01
Dirección General de Desarrollo Rural 1810	Inversión	61101	Edificación habitacional en proceso	12AB01	Remanente participaciones	100277 Vivienda digna	\$9,026,297.78	\$0.00	\$9,026,297.78	\$0.00
Dirección General de Desarrollo Rural 1810	Inversión	61101	Edificación habitacional en proceso	12AB21	Remanente participaciones 2021	100277 Vivienda digna	\$3,656,430.62	\$0.00	\$3,656,430.61	\$0.01
Dirección General de Desarrollo Rural 1810	Inversión	61101	Edificación habitacional en proceso	21AA01	Fortamun	100277 Vivienda digna	\$4,361,170.51	\$6,980.94	\$4,251,139.84	\$103,049.73
Dirección General de Desarrollo Rural 1810	Inversión	43101	Subsidios a la producción	12AA01	Remanente recursos propios	100271 Proyecto integral para el desarrollo humano y la inclusión social	\$1,930,138.00	\$0.00	\$1,893,200.00	\$36,938.00
Dirección General de Desarrollo Rural 1810	Inversión	44101	Ayudas sociales a personas	12AB01	Remanente participaciones	100271 Proyecto integral para el desarrollo humano y la inclusión social	\$260,000.00	\$0.00	\$260,000.00	\$0.00
Dirección General de Desarrollo Rural 1810	Inversión	34101	Servicios financieros y bancarios	11AA01	Recursos propios	100275 Ayúdate a ayudando	\$65,168.08	\$0.00	\$44,367.65	\$20,800.43
Dirección General de Desarrollo Rural 1810	Inversión	44101	Ayudas sociales a personas	11AA01	Recursos propios	100275 Ayúdate a ayudando	\$29,274,000.00	\$0.00	\$27,673,565.00	\$1,600,435.00
Dirección General de Desarrollo Rural 1810	Inversión	43101	Subsidios a la producción	12AA01	Remanente recursos propios	100281 Power Pyme	\$500,000.00	\$0.00	\$485,001.20	\$14,998.80
Dirección General de Desarrollo Rural 1810	Inversión	43101	Subsidios a la producción	11AA01	Recursos propios	100282 Encadenamiento productivo y atracción de inversiones	\$1,750,000.00	\$0.00	\$1,732,645.30	\$17,354.70
Dirección General de Desarrollo Rural 1810	Inversión	43101	Subsidios a la producción	12AA01	Remanente recursos propios	100282 Encadenamiento productivo y atracción de inversiones	\$1,121,000.00	\$0.00	\$786,345.02	\$334,654.98

Evaluador: LPMM

Coordinador: ARAL

UNIDAD RESPONSABLE	GC/INV	COG	DESCRIPCIÓN DE COG	ORIGEN	DESCRIPCIÓN DE ORIGEN	PROGRAMA	PRESUPUESTO MODIFICADO	PRESUPUESTO COMPROMETIDO	PRESUPUESTO DEVENGADO	PRESUPUESTO NO EJERCIDO
Dirección General de Desarrollo Rural 1810	Inversión	43101	Subsidios a la producción	12AA21	Remanente recursos propios 2021	100282 Encadenamiento productivo y atracción de inversiones	\$550,000.00	\$0.00	\$550,000.00	\$0.00
Dirección General de Desarrollo Rural 1810	Inversión	43101	Subsidios a la producción	11AB01	Participaciones	100282 Encadenamiento productivo y atracción de inversiones	\$3,000,000.00	\$0.00	\$2,397,876.57	\$602,123.43
Dirección General de Desarrollo Rural 1810	Inversión	43101	Subsidios a la producción	12AB01	Remanente participaciones	100282 Encadenamiento productivo y atracción de inversiones	\$13,400,000.00	\$702,000.00	\$11,161,712.48	\$1,536,287.52
Dirección General de Desarrollo Rural 1810	Inversión	43101	Subsidios a la producción	12AB21	Remanente participaciones 2021	100282 Encadenamiento productivo y atracción de inversiones	\$127,471.20	\$0.00	\$127,468.62	\$2.58
Dirección General de Desarrollo Rural 1810	Inversión	43101	Subsidios a la producción	31FE01	Programa de subsidios para el equipamiento pecuario	100282 Encadenamiento productivo y atracción de inversiones	\$812,889.21	\$0.00	\$812,889.21	\$0.00
Dirección General de Desarrollo Rural 1810	Inversión	43101	Subsidios a la producción	31FH01	Programa Mi Familia Productiva y Sustentable	100282 Encadenamiento productivo y atracción de inversiones	\$496,255.00	\$0.00	\$489,427.47	\$6,827.53
Dirección General de Desarrollo Rural 1810	Inversión	43101	Subsidios a la producción	12AA01	Remanente recursos propios	100261 Agua para todos	\$3,000,000.00	\$0.00	\$2,751,150.28	\$248,849.72
Dirección General de Desarrollo Rural 1810	Inversión	43101	Subsidios a la producción	12AA01	Remanente recursos propios	100261 Agua para todos	\$4,000,000.00	\$0.00	\$2,323,744.86	\$1,676,255.14
Dirección General de Desarrollo Rural 1810	Inversión	43101	Subsidios a la producción	31FH01	Programa Mi Familia Productiva y Sustentable	100261 Agua para todos	\$503,745.00	\$0.00	\$503,744.94	\$0.06
Dirección General de Desarrollo Rural 1810	Inversión	43101	Subsidios a la producción	12AA01	Remanente recursos propios	100256 Atracción y promoción de eventos turísticos, artísticos y culturales	\$1,400,000.00	\$0.00	\$1,177,860.04	\$222,139.96
Dirección General de Desarrollo Social 1815	Gasto corriente	11301	Sueldos base al personal permanente	11AB01	Participaciones	E000002 Dirección General de Desarrollo Social	\$34,520,948.17	\$0.00	\$34,520,948.17	\$0.00
Dirección General de Desarrollo Social 1815	Gasto corriente	13201	Prima de vacaciones	11AB01	Participaciones	E000002 Dirección General de Desarrollo Social	\$1,248,069.37	\$0.00	\$1,248,069.37	\$0.00
Dirección General de Desarrollo Social 1815	Gasto corriente	13203	Gratificación de fin de año	11AB01	Participaciones	E000002 Dirección General de Desarrollo Social	\$5,326,033.18	\$0.00	\$5,208,726.69	\$117,306.49

Y  
Evaluador: LPMM    Coordinador: ARAL

UNIDAD RESPONSABLE	GC/INV	COG	DESCRIPCIÓN DE COG	ORIGEN	DESCRIPCIÓN DE ORIGEN	PROGRAMA	PRESUPUESTO MODIFICADO	PRESUPUESTO COMPROMETIDO	PRESUPUESTO DEVENGADO	PRESUPUESTO NO EJERCIDO
Dirección General de Desarrollo Social 1815	Gasto corriente	14101	Aportaciones de seguridad social	11AB01	Participaciones	E000002 Dirección General de Desarrollo Social	\$8,265,835.20	\$0.00	\$7,395,437.63	\$870,397.57
Dirección General de Desarrollo Social 1815	Gasto corriente	14101	Aportaciones de seguridad social	21AA01	Fortamun	E000002 Dirección General de Desarrollo Social	\$1,000,000.00	\$0.00	\$1,000,000.00	\$0.00
Dirección General de Desarrollo Social 1815	Gasto corriente	14201	Aportaciones a fondos de vivienda	11AB01	Participaciones	E000002 Dirección General de Desarrollo Social	\$2,642,777.23	\$0.00	\$2,622,992.30	\$19,784.93
Dirección General de Desarrollo Social 1815	Gasto corriente	15101	Cuotas para el fondo de ahorro y fondo del trabajo	11AB01	Participaciones	E000002 Dirección General de Desarrollo Social	\$1,856,920.00	\$0.00	\$1,748,650.75	\$108,269.25
Dirección General de Desarrollo Social 1815	Gasto corriente	15405	Ayuda para despensa	11AB01	Participaciones	E000002 Dirección General de Desarrollo Social	\$1,788,223.68	\$0.00	\$1,662,559.27	\$125,664.41
Dirección General de Desarrollo Social 1815	Gasto corriente	15407	Ayuda para día de reyes	11AB01	Participaciones	E000002 Dirección General de Desarrollo Social	\$337,155.95	\$0.00	\$337,155.95	\$0.00
Dirección General de Desarrollo Social 1815	Gasto corriente	15408	Ayuda para 10 de mayo	11AB01	Participaciones	E000002 Dirección General de Desarrollo Social	\$452,888.27	\$0.00	\$452,888.24	\$0.03
Dirección General de Desarrollo Social 1815	Gasto corriente	15902	Premio por puntualidad	11AB01	Participaciones	E000002 Dirección General de Desarrollo Social	\$3,457,166.26	\$0.00	\$3,271,720.72	\$185,445.54
Dirección General de Desarrollo Social 1815	Gasto corriente	15903	Premio por asistencia	11AB01	Participaciones	E000002 Dirección General de Desarrollo Social	\$3,457,166.26	\$0.00	\$3,271,720.72	\$185,445.54
Dirección General de Desarrollo Social 1815	Gasto corriente	15904	Ayuda para alimentación	11AB01	Participaciones	E000002 Dirección General de Desarrollo Social	\$1,767,826.52	\$0.00	\$1,683,724.26	\$84,102.26
Dirección General de Desarrollo Social 1815	Gasto corriente	15905	Subsidio por incapacidad	11AB01	Participaciones	E000002 Dirección General de Desarrollo Social	\$251,634.26	\$0.00	\$251,634.23	\$0.03
Dirección General de Desarrollo Social 1815	Gasto corriente	15907	Subsidio para cuotas a cargo del patrón	11AB01	Participaciones	E000002 Dirección General de Desarrollo Social	\$1,389,435.96	\$0.00	\$1,095,602.21	\$293,833.75
Dirección General de Desarrollo	Gasto corriente	21101	Materiales y útiles de oficina	11AA01	Recursos propios	E000002 Dirección General de Desarrollo Social	\$159,507.25	\$12,505.73	\$144,224.85	\$2,776.67

Evaluador: LPMM    Coordinador: ARAL

UNIDAD RESPONSABLE	GC/INV	COG	DESCRIPCIÓN DE COG	ORIGEN	DESCRIPCIÓN DE ORIGEN	PROGRAMA	PRESUPUESTO MODIFICADO	PRESUPUESTO COMPROMETIDO	PRESUPUESTO DEVENGADO	PRESUPUESTO NO EJERCIDO
Social 1815										
Dirección General de Desarrollo Social 1815	Gasto corriente	21101	Materiales y útiles de oficina	12AA01	Remanente recursos propios	E000002 Dirección General de Desarrollo Social	\$9,169.80	\$0.00	\$9,169.80	\$0.00
Dirección General de Desarrollo Social 1815	Gasto corriente	21401	Materiales, útiles y equipos menores de tecnologías de la información y comunicaciones	11AA01	Recursos propios	E000002 Dirección General de Desarrollo Social	\$129,869.89	\$16,752.26	\$112,831.46	\$286.17
Dirección General de Desarrollo Social 1815	Gasto corriente	21601	Material de limpieza	11AA01	Recursos propios	E000002 Dirección General de Desarrollo Social	\$636.99	\$0.00	\$482.99	\$154.00
Dirección General de Desarrollo Social 1815	Gasto corriente	22101	Productos alimenticios para el personal adscrito a las dependencias de la administración pública municipal	11AA01	Recursos propios	E000002 Dirección General de Desarrollo Social	\$5,558.01	\$0.00	\$5,558.01	\$0.00
Dirección General de Desarrollo Social 1815	Gasto corriente	22301	Utensilios para el servicio de alimentación	11AA01	Recursos propios	E000002 Dirección General de Desarrollo Social	\$500.00	\$0.00	\$84.99	\$415.01
Dirección General de Desarrollo Social 1815	Gasto corriente	24101	Productos minerales no metálicos	11AA01	Recursos propios	E000002 Dirección General de Desarrollo Social	\$2,500.00	\$0.00	\$1,140.21	\$1,359.79
Dirección General de Desarrollo Social 1815	Gasto corriente	24201	Cemento y productos de concreto	11AA01	Recursos propios	E000002 Dirección General de Desarrollo Social	\$4,500.00	\$0.00	\$3,392.28	\$1,107.72
Dirección General de Desarrollo Social 1815	Gasto corriente	24301	Cal, yeso y productos de yeso	11AA01	Recursos propios	E000002 Dirección General de Desarrollo Social	\$1,000.00	\$0.00	\$297.94	\$702.06
Dirección General de Desarrollo Social 1815	Gasto corriente	24501	Vidrio y productos de vidrio	11AA01	Recursos propios	E000002 Dirección General de Desarrollo Social	\$2,025.00	\$0.00	\$959.03	\$1,065.97
Dirección General de Desarrollo Social 1815	Gasto corriente	24601	Material eléctrico y electrónico	11AA01	Recursos propios	E000002 Dirección General de Desarrollo Social	\$70,380.59	\$0.00	\$65,369.93	\$5,010.66
Dirección General de Desarrollo Social 1815	Gasto corriente	24701	Artículos metálicos para la construcción	11AA01	Recursos propios	E000002 Dirección General de Desarrollo Social	\$7,895.00	\$0.00	\$4,879.09	\$3,015.91
Dirección General de Desarrollo Social 1815	Gasto corriente	24801	Materiales complementarios	11AA01	Recursos propios	E000002 Dirección General de Desarrollo Social	\$9,384.00	\$0.00	\$8,713.88	\$670.12

4  
Evaluador: LPMM    Coordinador: ARAL

UNIDAD RESPONSABLE	GC/INV	COG	DESCRIPCIÓN DE COG	ORIGEN	DESCRIPCIÓN DE ORIGEN	PROGRAMA	PRESUPUESTO MODIFICADO	PRESUPUESTO COMPROMETIDO	PRESUPUESTO DEVENGADO	PRESUPUESTO NO EJERCIDO
Dirección General de Desarrollo Social 1815	Gasto corriente	24901	Otros materiales y artículos de construcción y reparación	11AA01	Recursos propios	E000002 Dirección General de Desarrollo Social	\$15,000.00	\$0.00	\$14,439.56	\$560.44
Dirección General de Desarrollo Social 1815	Gasto corriente	25101	Productos químicos básicos	11AA01	Recursos propios	E000002 Dirección General de Desarrollo Social	\$0.00	\$0.00	\$0.00	\$0.00
Dirección General de Desarrollo Social 1815	Gasto corriente	25301	Medicinas y productos farmacéuticos	11AA01	Recursos propios	E000002 Dirección General de Desarrollo Social	\$0.00	\$0.00	\$0.00	\$0.00
Dirección General de Desarrollo Social 1815	Gasto corriente	25601	Fibras sintéticas, hules, plásticos y derivados	11AA01	Recursos propios	E000002 Dirección General de Desarrollo Social	\$5,700.00	\$0.00	\$3,644.58	\$2,055.42
Dirección General de Desarrollo Social 1815	Gasto corriente	26102	Combustibles, lubricantes y aditivos destinados para actividades operativas	11AA01	Recursos propios	E000002 Dirección General de Desarrollo Social	\$3,362,315.50	\$0.00	\$1,826,359.87	\$1,535,955.63
Dirección General de Desarrollo Social 1815	Gasto corriente	26102	Combustibles, lubricantes y aditivos destinados para actividades operativas	12AA01	Remanente recursos propios	E000002 Dirección General de Desarrollo Social	\$916,515.58	\$0.00	\$916,515.58	\$0.00
Dirección General de Desarrollo Social 1815	Gasto corriente	26103	Combustibles, lubricantes y aditivos destinados para actividades administrativas	11AA01	Recursos propios	E000002 Dirección General de Desarrollo Social	\$605.00	\$0.00	\$600.00	\$5.00
Dirección General de Desarrollo Social 1815	Gasto corriente	27101	Vestuarios y uniformes destinados a actividades administrativas	11AA01	Recursos propios	E000002 Dirección General de Desarrollo Social	\$0.00	\$0.00	\$0.00	\$0.00
Dirección General de Desarrollo Social 1815	Gasto corriente	27102	Vestuarios y uniformes destinados a actividades operativas	11AA01	Recursos propios	E000002 Dirección General de Desarrollo Social	\$384,783.44	\$295,104.00	\$0.00	\$89,679.44
Dirección General de Desarrollo Social 1815	Gasto corriente	27102	Vestuarios y uniformes destinados a actividades operativas	12AA01	Remanente recursos propios	E000002 Dirección General de Desarrollo Social	\$46,498.60	\$0.00	\$46,498.60	\$0.00
Dirección General de Desarrollo Social 1815	Gasto corriente	27102	Vestuarios y uniformes destinados a actividades operativas	12AB21	Remanente participaciones 2021	E000002 Dirección General de Desarrollo Social	\$280,000.00	\$226,388.85	\$0.00	\$53,611.15
Dirección General de Desarrollo Social 1815	Gasto corriente	27201	Prendas de seguridad y protección personal	11AA01	Recursos propios	E000002 Dirección General de Desarrollo Social	\$1,013.60	\$0.00	\$1,013.60	\$0.00
Dirección General de Desarrollo	Gasto corriente	29101	Herramientas menores	11AA01	Recursos propios	E000002 Dirección General de Desarrollo Social	\$43,982.00	\$0.00	\$36,596.03	\$7,385.97

Evaluador: LPMM Coordinador: ARAL



UNIDAD RESPONSABLE	GC/INV	COG	DESCRIPCIÓN DE COG	ORIGEN	DESCRIPCIÓN DE ORIGEN	PROGRAMA	PRESUPUESTO MODIFICADO	PRESUPUESTO COMPROMETIDO	PRESUPUESTO DEVENGADO	PRESUPUESTO NO EJERCIDO
Social 1815										
Dirección General de Desarrollo Social 1815	Gasto corriente	29201	Refacciones y accesorios menores de edificios	11AA01	Recursos propios	E000002 Dirección General de Desarrollo Social	\$8,947.00	\$0.00	\$7,501.89	\$1,445.11
Dirección General de Desarrollo Social 1815	Gasto corriente	29301	Refacciones y accesorios menores de mobiliario y equipo de administración, educacional y recreativo	11AA01	Recursos propios	E000002 Dirección General de Desarrollo Social	\$2,000.00	\$0.00	\$1,668.99	\$331.01
Dirección General de Desarrollo Social 1815	Gasto corriente	29401	Refacciones y accesorios menores de equipo de cómputo y tecnologías de la información	11AA01	Recursos propios	E000002 Dirección General de Desarrollo Social	\$14,550.00	\$0.00	\$7,279.00	\$7,271.00
Dirección General de Desarrollo Social 1815	Gasto corriente	29401	Refacciones y accesorios menores de equipo de cómputo y tecnologías de la información	12AA01	Remanente recursos propios	E000002 Dirección General de Desarrollo Social	\$1,007.00	\$0.00	\$1,007.00	\$0.00
Dirección General de Desarrollo Social 1815	Gasto corriente	29601	Refacciones y accesorios menores de equipo de transporte	11AA01	Recursos propios	E000002 Dirección General de Desarrollo Social	\$381,217.27	\$0.00	\$298,191.64	\$83,025.63
Dirección General de Desarrollo Social 1815	Gasto corriente	29801	Refacciones y accesorios menores de maquinaria y otros equipos	11AA01	Recursos propios	E000002 Dirección General de Desarrollo Social	\$1,000.00	\$0.00	\$989.98	\$10.02
Dirección General de Desarrollo Social 1815	Gasto corriente	31101	Servicio de energía eléctrica	11AA01	Recursos propios	E000002 Dirección General de Desarrollo Social	\$444,903.08	\$0.00	\$443,453.14	\$1,449.94
Dirección General de Desarrollo Social 1815	Gasto corriente	31201	Servicio de gas	11AA01	Recursos propios	E000002 Dirección General de Desarrollo Social	\$27,500.00	\$0.00	\$25,611.88	\$1,888.12
Dirección General de Desarrollo Social 1815	Gasto corriente	31401	Servicio de telefonía tradicional	11AA01	Recursos propios	E000002 Dirección General de Desarrollo Social	\$233,938.20	\$0.00	\$194,150.97	\$39,787.23
Dirección General de Desarrollo Social 1815	Gasto corriente	31501	Servicio de telefonía celular	11AA01	Recursos propios	E000002 Dirección General de Desarrollo Social	\$192,601.08	\$0.00	\$136,136.65	\$56,464.43
Dirección General de Desarrollo Social 1815	Gasto corriente	31701	Servicios de acceso de internet, redes y procesamiento de información	11AA01	Recursos propios	E000002 Dirección General de Desarrollo Social	\$1,078,844.52	\$0.00	\$1,034,626.46	\$44,218.06
Dirección General de Desarrollo Social 1815	Gasto corriente	31801	Servicios postales y de mensajería	11AA01	Recursos propios	E000002 Dirección General de Desarrollo Social	\$0.00	\$0.00	\$0.00	\$0.00

Y  
Evaluador: LPMM    Coordinador: ARAL

UNIDAD RESPONSABLE	GC/INV	COG	DESCRIPCIÓN DE COG	ORIGEN	DESCRIPCIÓN DE ORIGEN	PROGRAMA	PRESUPUESTO MODIFICADO	PRESUPUESTO COMPROMETIDO	PRESUPUESTO DEVENGADO	PRESUPUESTO NO EJERCIDO
Dirección General de Desarrollo Social 1815	Gasto corriente	32201	Arrendamiento de edificios y locales	11AA01	Recursos propios	E000002 Dirección General de Desarrollo Social	\$825,185.55	\$0.00	\$825,185.55	\$0.00
Dirección General de Desarrollo Social 1815	Gasto corriente	32303	Arrendamiento de bienes y equipo informático	11AA01	Recursos propios	E000002 Dirección General de Desarrollo Social	\$165,458.36	\$14,660.36	\$150,798.00	\$0.00
Dirección General de Desarrollo Social 1815	Gasto corriente	32303	Arrendamiento de bienes y equipo informático	12AA01	Remanente recursos propios	E000002 Dirección General de Desarrollo Social	\$209,812.12	\$0.00	\$209,812.12	\$0.00
Dirección General de Desarrollo Social 1815	Gasto corriente	32501	Arrendamiento de equipo de transporte	11AA01	Recursos propios	E000002 Dirección General de Desarrollo Social	\$222,256.00	\$0.00	\$222,256.00	\$0.00
Dirección General de Desarrollo Social 1815	Gasto corriente	32701	Arrendamiento de activos intangibles	11AA01	Recursos propios	E000002 Dirección General de Desarrollo Social	\$111,795.00	\$46,864.00	\$63,278.00	\$1,653.00
Dirección General de Desarrollo Social 1815	Gasto corriente	32701	Arrendamiento de activos intangibles	12AA01	Remanente recursos propios	E000002 Dirección General de Desarrollo Social	\$47,815.20	\$0.00	\$47,815.20	\$0.00
Dirección General de Desarrollo Social 1815	Gasto corriente	32901	Otros arrendamientos	11AA01	Recursos propios	E000002 Dirección General de Desarrollo Social	\$539,669.23	\$0.00	\$539,669.23	\$0.00
Dirección General de Desarrollo Social 1815	Gasto corriente	33101	Servicios legales	11AA01	Recursos propios	E000002 Dirección General de Desarrollo Social	\$0.00	\$0.00	\$0.00	\$0.00
Dirección General de Desarrollo Social 1815	Gasto corriente	33601	Impresiones oficiales	11AA01	Recursos propios	E000002 Dirección General de Desarrollo Social	\$428,768.22	\$0.00	\$428,727.90	\$40.32
Dirección General de Desarrollo Social 1815	Gasto corriente	33601	Impresiones oficiales	12AB21	Remanente participaciones 2021	E000002 Dirección General de Desarrollo Social	\$231,328.00	\$0.00	\$147,552.00	\$83,776.00
Dirección General de Desarrollo Social 1815	Gasto corriente	33603	Servicio de fotocopiado e impresión	11AA01	Recursos propios	E000002 Dirección General de Desarrollo Social	\$1,493.08	\$1,196.83	\$0.00	\$296.25
Dirección General de Desarrollo Social 1815	Gasto corriente	33603	Servicio de fotocopiado e impresión	12AA01	Remanente recursos propios	E000002 Dirección General de Desarrollo Social	\$16,553.15	\$0.00	\$16,553.15	\$0.00
Dirección General de Desarrollo	Gasto corriente	33801	Servicios de vigilancia	11AA01	Recursos propios	E000002 Dirección General de Desarrollo Social	\$4,238,234.00	\$0.00	\$4,238,234.00	\$0.00

Evaluador: CPMM      Coordinador: ARAL

UNIDAD RESPONSABLE	GC/INV	COG	DESCRIPCIÓN DE COG	ORIGEN	DESCRIPCIÓN DE ORIGEN	PROGRAMA	PRESUPUESTO MODIFICADO	PRESUPUESTO COMPROMETIDO	PRESUPUESTO DEVENGADO	PRESUPUESTO NO EJERCIDO
Social 1815										
Dirección General de Desarrollo Social 1815	Gasto corriente	33901	Servicios profesionales, científicos y técnicos integrales	12AA01	Remanente recursos propios	E000002 Dirección General de Desarrollo Social	\$185,600.00	\$0.00	\$185,600.00	\$0.00
Dirección General de Desarrollo Social 1815	Gasto corriente	34101	Servicios financieros y bancarios	11AA01	Recursos propios	E000002 Dirección General de Desarrollo Social	\$90,732.83	\$0.00	\$87,833.03	\$2,899.80
Dirección General de Desarrollo Social 1815	Gasto corriente	34501	Seguro de bienes patrimoniales	11AA01	Recursos propios	E000002 Dirección General de Desarrollo Social	\$427,181.43	\$0.00	\$427,181.43	\$0.00
Dirección General de Desarrollo Social 1815	Gasto corriente	35101	Conservación y mantenimiento menor de inmuebles	11AA01	Recursos propios	E000002 Dirección General de Desarrollo Social	\$1,421,310.81	\$156,600.00	\$1,264,710.79	\$0.02
Dirección General de Desarrollo Social 1815	Gasto corriente	35102	Instalaciones	11AA01	Recursos propios	E000002 Dirección General de Desarrollo Social	\$135,310.41	\$0.00	\$81,273.97	\$54,036.44
Dirección General de Desarrollo Social 1815	Gasto corriente	35103	Adaptación de inmuebles	11AA01	Recursos propios	E000002 Dirección General de Desarrollo Social	\$276,400.07	\$178,640.00	\$54,400.00	\$43,360.07
Dirección General de Desarrollo Social 1815	Gasto corriente	35201	Instalación, reparación y mantenimiento de mobiliario y equipo de administración, educacional y recreativo	11AA01	Recursos propios	E000002 Dirección General de Desarrollo Social	\$1,972.00	\$0.00	\$1,972.00	\$0.00
Dirección General de Desarrollo Social 1815	Gasto corriente	35301	Instalación, reparación y mantenimiento de equipo de cómputo y tecnología de la información	11AA01	Recursos propios	E000002 Dirección General de Desarrollo Social	\$26,798.99	\$26,798.99	\$0.00	\$0.00
Dirección General de Desarrollo Social 1815	Gasto corriente	35501	Reparación y mantenimiento de equipo de transporte	11AA01	Recursos propios	E000002 Dirección General de Desarrollo Social	\$2,420,371.87	\$0.00	\$2,388,077.25	\$32,294.62
Dirección General de Desarrollo Social 1815	Gasto corriente	35701	Instalación, reparación y mantenimiento de maquinaria, otros equipos y herramienta	11AA01	Recursos propios	E000002 Dirección General de Desarrollo Social	\$41,633.04	\$19,733.62	\$20,286.00	\$1,613.42
Dirección General de Desarrollo Social 1815	Gasto corriente	35801	Servicios de limpieza y manejo de desechos	11AA01	Recursos propios	E000002 Dirección General de Desarrollo Social	\$6,709,665.04	\$401,027.08	\$6,308,637.96	\$0.00
Dirección General de Desarrollo Social 1815	Gasto corriente	35901	Servicios de jardinería y fumigación	11AA01	Recursos propios	E000002 Dirección General de Desarrollo Social	\$55,265.16	\$0.00	\$41,122.00	\$14,143.16

Y  
Evaluador: LPMM Coordinador: ARAL

UNIDAD RESPONSABLE	GC/INV	COG	DESCRIPCIÓN DE COG	ORIGEN	DESCRIPCIÓN DE ORIGEN	PROGRAMA	PRESUPUESTO MODIFICADO	PRESUPUESTO COMPROMETIDO	PRESUPUESTO DEVENGADO	PRESUPUESTO NO EJERCIDO
Dirección General de Desarrollo Social 1815	Gasto corriente	35901	Servicios de jardinería y fumigación	12AA01	Remanente recursos propios	E000002 Dirección General de Desarrollo Social	\$89,152.02	\$0.00	\$89,152.02	\$0.00
Dirección General de Desarrollo Social 1815	Gasto corriente	36102	Impresión y elaboración de publicaciones	11AA01	Recursos propios	E000002 Dirección General de Desarrollo Social	\$118,607.13	\$0.00	\$118,607.13	\$0.00
Dirección General de Desarrollo Social 1815	Gasto corriente	36301	Servicios de creatividad, preproducción y producción de publicidad, excepto internet	11AA01	Recursos propios	E000002 Dirección General de Desarrollo Social	\$0.00	\$0.00	\$0.00	\$0.00
Dirección General de Desarrollo Social 1815	Gasto corriente	36601	Servicio de creación y difusión de contenido exclusivamente a través de internet	11AA01	Recursos propios	E000002 Dirección General de Desarrollo Social	\$0.00	\$0.00	\$0.00	\$0.00
Dirección General de Desarrollo Social 1815	Gasto corriente	37201	Pasajes nacionales terrestres locales	11AA01	Recursos propios	E000002 Dirección General de Desarrollo Social	\$3,054.00	\$0.00	\$2,736.00	\$318.00
Dirección General de Desarrollo Social 1815	Gasto corriente	37202	Pasajes nacionales terrestres foráneos	11AA01	Recursos propios	E000002 Dirección General de Desarrollo Social	\$70.00	\$0.00	\$70.00	\$0.00
Dirección General de Desarrollo Social 1815	Gasto corriente	37501	Viáticos en el país	11AA01	Recursos propios	E000002 Dirección General de Desarrollo Social	\$0.00	\$0.00	\$0.00	\$0.00
Dirección General de Desarrollo Social 1815	Gasto corriente	38201	Gastos de orden social y cultural	11AA01	Recursos propios	E000002 Dirección General de Desarrollo Social	\$78,337.00	\$0.00	\$78,337.00	\$0.00
Dirección General de Desarrollo Social 1815	Gasto corriente	38301	Congresos, convenciones, espectáculos y ferias	11AA01	Recursos propios	E000002 Dirección General de Desarrollo Social	\$9,011,099.83	\$0.00	\$8,085,464.48	\$925,635.35
Dirección General de Desarrollo Social 1815	Gasto corriente	38501	Gastos de representación	11AA01	Recursos propios	E000002 Dirección General de Desarrollo Social	\$744,698.76	\$0.00	\$744,183.04	\$515.72
Dirección General de Desarrollo Social 1815	Gasto corriente	38502	Gastos de oficina y organización	11AA01	Recursos propios	E000002 Dirección General de Desarrollo Social	\$193,664.00	\$0.00	\$180,638.35	\$13,025.65
Dirección General de Desarrollo Social 1815	Gasto corriente	39201	Impuestos y derechos	11AA01	Recursos propios	E000002 Dirección General de Desarrollo Social	\$67,160.00	\$0.00	\$52,156.85	\$15,003.15
Dirección General de Desarrollo	Gasto corriente	39801	Impuesto sobre nominas	11AA01	Recursos propios	E000002 Dirección General de Desarrollo Social	\$1,602,251.54	\$0.00	\$1,602,251.54	\$0.00

Evaluidor: LPMM      Coordinador: ARAL


UNIDAD RESPONSABLE	GC/INV	COG	DESCRIPCIÓN DE COG	ORIGEN	DESCRIPCIÓN DE ORIGEN	PROGRAMA	PRESUPUESTO MODIFICADO	PRESUPUESTO COMPROMETIDO	PRESUPUESTO DEVENGADO	PRESUPUESTO NO EJERCIDO
Social 1815										
Dirección General de Desarrollo Social 1815	Gasto corriente	39901	Otros servicios generales	11AA01	Recursos propios	E000002 Dirección General de Desarrollo Social	\$7,620.00	\$0.00	\$0.00	\$7,620.00
Dirección General de Desarrollo Social 1815	Gasto corriente	39902	Otros servicios relacionados con combustible	11AA01	Recursos propios	E000002 Dirección General de Desarrollo Social	\$1,800.00	\$0.00	\$0.00	\$1,800.00
Dirección General de Desarrollo Social 1815	Gasto corriente	42403	Transferencias a entidades para la promoción cultural, educativa y recreativa	11AA01	Recursos propios	E000002 Dirección General de Desarrollo Social	\$60,000.00	\$0.00	\$59,160.00	\$840.00
Dirección General de Desarrollo Social 1815	Gasto corriente	44101	Ayudas sociales a personas	11AA01	Recursos propios	E000002 Dirección General de Desarrollo Social	\$4,791,576.00	\$0.00	\$4,766,687.47	\$24,888.53
Dirección General de Desarrollo Social 1815	Gasto corriente	44501	Ayudas sociales a instituciones sin fines de lucro	11AA01	Recursos propios	E000002 Dirección General de Desarrollo Social	\$144,000.00	\$0.00	\$144,000.00	\$0.00
Dirección General de Desarrollo Social 1815	Gasto corriente	51101	Muebles de oficina y estantería	11AA01	Recursos propios	E000002 Dirección General de Desarrollo Social	\$199,670.00	\$45,791.00	\$121,721.41	\$32,157.59
Dirección General de Desarrollo Social 1815	Gasto corriente	51101	Muebles de oficina y estantería	12AA01	Remanente recursos propios	E000002 Dirección General de Desarrollo Social	\$5,136.48	\$0.00	\$5,136.48	\$0.00
Dirección General de Desarrollo Social 1815	Gasto corriente	51101	Muebles de oficina y estantería	12AA20	Remanente recursos propios 2020	E000002 Dirección General de Desarrollo Social	\$24,926.08	\$0.00	\$0.00	\$24,926.08
Dirección General de Desarrollo Social 1815	Gasto corriente	51201	Muebles, excepto de oficina y estantería	11AA01	Recursos propios	E000002 Dirección General de Desarrollo Social	\$19,739.37	\$1,805.25	\$0.00	\$17,934.12
Dirección General de Desarrollo Social 1815	Gasto corriente	51501	Equipo de cómputo y de tecnologías de la información	11AA01	Recursos propios	E000002 Dirección General de Desarrollo Social	\$560,895.66	\$46,571.22	\$475,009.37	\$39,315.07
Dirección General de Desarrollo Social 1815	Gasto corriente	51501	Equipo de cómputo y de tecnologías de la información	12AA01	Remanente recursos propios	E000002 Dirección General de Desarrollo Social	\$21,806.84	\$0.00	\$21,806.84	\$0.00
Dirección General de Desarrollo Social 1815	Gasto corriente	51901	Otros mobiliarios y equipos de administración	11AA01	Recursos propios	E000002 Dirección General de Desarrollo Social	\$191,499.00	\$163,771.15	\$0.00	\$27,727.85

Evaluador: LPMM Coordinador: ARAL

UNIDAD RESPONSABLE	GC/INV	COG	DESCRIPCIÓN DE COG	ORIGEN	DESCRIPCIÓN DE ORIGEN	PROGRAMA	PRESUPUESTO MODIFICADO	PRESUPUESTO COMPROMETIDO	PRESUPUESTO DEVENGADO	PRESUPUESTO NO EJERCIDO
Dirección General de Desarrollo Social 1815	Gasto corriente	51901	Otros mobiliarios y equipos de administración	12AA01	Remanente recursos propios	E000002 Dirección General de Desarrollo Social	\$7,700.01	\$0.00	\$7,700.01	\$0.00
Dirección General de Desarrollo Social 1815	Gasto corriente	52901	Otro mobiliario y equipo educacional y recreativo	11AA01	Recursos propios	E000002 Dirección General de Desarrollo Social	\$53,016.00	\$7,377.60	\$34,800.00	\$10,838.40
Dirección General de Desarrollo Social 1815	Gasto corriente	54101	Vehículos y equipo terrestre	11AA01	Recursos propios	E000002 Dirección General de Desarrollo Social	\$7,325,449.97	\$0.00	\$6,995,000.00	\$330,449.97
Dirección General de Desarrollo Social 1815	Gasto corriente	56201	Maquinaria y equipo industrial	11AA01	Recursos propios	E000002 Dirección General de Desarrollo Social	\$0.00	\$0.00	\$0.00	\$0.00
Dirección General de Desarrollo Social 1815	Gasto corriente	56401	Sistemas de aire acondicionado, calefacción y de refrigeración industrial y comercial	11AA01	Recursos propios	E000002 Dirección General de Desarrollo Social	\$131,671.97	\$85,018.79	\$0.00	\$46,653.18
Dirección General de Desarrollo Social 1815	Gasto corriente	56501	Equipo de comunicación y telecomunicación	11AA01	Recursos propios	E000002 Dirección General de Desarrollo Social	\$18,960.00	\$2,205.83	\$846.80	\$15,907.37
Dirección General de Desarrollo Social 1815	Gasto corriente	56701	Herramientas y máquinas-herramienta	11AA01	Recursos propios	E000002 Dirección General de Desarrollo Social	\$20,782.62	\$2,749.99	\$17,458.00	\$574.63
Dirección General de Desarrollo Social 1815	Gasto corriente	26102	Combustibles, lubricantes y aditivos destinados para actividades operativas	13AB23	Rendimientos de participaciones 2023 generados en el ejercicio	E000002 Dirección General de Desarrollo Social	\$3,044.58	\$0.00	\$3,044.58	\$0.00
Dirección General de Desarrollo Social 1815	Gasto corriente	31101	Servicio de energía eléctrica	13AB22	Rendimientos de participaciones 2022 generados en el ejercicio	E000002 Dirección General de Desarrollo Social	\$787,998.29	\$0.00	\$787,998.29	\$0.00
Dirección de Programas Estratégicos 1816	Inversión	42401	Transferencias otorgadas a entidades federativas y municipios	21AB01	FISM	100277 Vivienda digna	\$162,671,816.99	\$1,655,561.53	\$161,016,255.46	\$0.00
Dirección de Programas Estratégicos 1816	Inversión	42401	Transferencias otorgadas a entidades federativas y municipios	23AB01	Rendimientos financieros fism	100277 Vivienda digna	\$23,188,426.93	\$0.00	\$23,188,426.93	\$0.00
Dirección de Programas Estratégicos 1816	Inversión	61301	Construcción de obras para el abastecimiento de agua, petróleo, gas, electricidad y telecomunicaciones en proceso	12AB01	Remanente participaciones	100277 Vivienda digna	\$173,983.39	\$0.00	\$173,983.39	\$0.00
Dirección de Programas	Inversión	61301	Construcción de obras para el abastecimiento de agua, petróleo, gas,	22AA22	Fortamundf 2022	100277 Vivienda digna	\$1,395,726.27	\$0.00	\$1,395,726.27	\$0.00

Evaluador: LPMM      Coordinador: ARAL

UNIDAD RESPONSABLE	GC/INV	COG	DESCRIPCIÓN DE COG	ORIGEN	DESCRIPCIÓN DE ORIGEN	PROGRAMA	PRESUPUESTO MODIFICADO	PRESUPUESTO COMPROMETIDO	PRESUPUESTO DEVENGADO	PRESUPUESTO NO EJERCIDO
Estratégicos 1816			electricidad y telecomunicaciones en proceso							
Dirección de Programas Estratégicos 1816	Inversión	61301	Construcción de obras para el abastecimiento de agua, petróleo, gas, electricidad y telecomunicaciones en proceso	22AB22	Fismdf 2022	100277 Vivienda digna	\$358,061.66	\$0.00	\$358,061.66	\$0.00
Dirección de Programas Estratégicos 1816	Inversión	61301	Construcción de obras para el abastecimiento de agua, petróleo, gas, electricidad y telecomunicaciones en proceso	24AB22	Rendimientos financieros fism 2022	100277 Vivienda digna	\$375,079.21	\$0.00	\$375,079.21	\$0.00
Dirección de Programas Estratégicos 1816	Inversión	61401	División de terrenos y construcción de obras de urbanización en proceso	12AA18	Remanente recursos propios 2018	100259 Red de parques urbanos y áreas naturales	\$16,273,157.48	\$16,273,157.48	\$0.00	\$0.00
Dirección de Programas Estratégicos 1816	Gasto corriente	21101	Materiales y útiles de oficina	11AA01	Recursos propios	E000002 Dirección de Programas Estratégicos	\$45,018.71	\$9,423.71	\$34,979.21	\$615.79
Dirección de Programas Estratégicos 1816	Gasto corriente	21401	Materiales, útiles y equipos menores de tecnologías de la información y comunicaciones	11AA01	Recursos propios	E000002 Dirección de Programas Estratégicos	\$45,850.21	\$0.00	\$34,987.92	\$10,862.29
Dirección de Programas Estratégicos 1816	Gasto corriente	22101	Productos alimenticios para el personal adscrito a las dependencias de la administración pública municipal	11AA01	Recursos propios	E000002 Dirección de Programas Estratégicos	\$0.00	\$0.00	\$0.00	\$0.00
Dirección de Programas Estratégicos 1816	Gasto corriente	24601	Material eléctrico y electrónico	11AA01	Recursos propios	E000002 Dirección de Programas Estratégicos	\$1,000.00	\$0.00	\$350.00	\$650.00
Dirección de Programas Estratégicos 1816	Gasto corriente	24801	Materiales complementarios	11AA01	Recursos propios	E000002 Dirección de Programas Estratégicos	\$1,000.00	\$0.00	\$569.00	\$431.00
Dirección de Programas Estratégicos 1816	Gasto corriente	25301	Medicinas y productos farmacéuticos	11AA01	Recursos propios	E000002 Dirección de Programas Estratégicos	\$630.00	\$0.00	\$567.00	\$63.00
Dirección de Programas Estratégicos 1816	Gasto corriente	27101	Vestuarios y uniformes destinados a actividades administrativas	11AA01	Recursos propios	E000002 Dirección de Programas Estratégicos	\$0.00	\$0.00	\$0.00	\$0.00
Dirección de Programas Estratégicos 1816	Gasto corriente	27102	Vestuarios y uniformes destinados a actividades operativas	11AA01	Recursos propios	E000002 Dirección de Programas Estratégicos	\$25,837.24	\$23,889.04	\$0.00	\$1,948.20
Dirección de Programas Estratégicos 1816	Gasto corriente	27102	Vestuarios y uniformes destinados a actividades operativas	12AA01	Remanente recursos propios	E000002 Dirección de Programas Estratégicos	\$15,602.00	\$0.00	\$15,602.00	\$0.00

  
Evaluador: LPMM    Coordinador: ARAL

UNIDAD RESPONSABLE	GC/INV	COG	DESCRIPCIÓN DE COG	ORIGEN	DESCRIPCIÓN DE ORIGEN	PROGRAMA	PRESUPUESTO MODIFICADO	PRESUPUESTO COMPROMETIDO	PRESUPUESTO DEVENGADO	PRESUPUESTO NO EJERCIDO
Dirección de Programas Estratégicos 1816	Gasto corriente	29101	Herramientas menores	11AA01	Recursos propios	E000002 Dirección de Programas Estratégicos	\$0.00	\$0.00	\$0.00	\$0.00
Dirección de Programas Estratégicos 1816	Gasto corriente	29401	Refacciones y accesorios menores de equipo de cómputo y tecnologías de la información	11AA01	Recursos propios	E000002 Dirección de Programas Estratégicos	\$5,000.00	\$0.00	\$1,994.62	\$3,005.38
Dirección de Programas Estratégicos 1816	Gasto corriente	31801	Servicios postales y de mensajería	11AA01	Recursos propios	E000002 Dirección de Programas Estratégicos	\$1,000.00	\$0.00	\$0.00	\$1,000.00
Dirección de Programas Estratégicos 1816	Gasto corriente	32701	Arrendamiento de activos intangibles	11AA01	Recursos propios	E000002 Dirección de Programas Estratégicos	\$12,600.00	\$0.00	\$12,282.08	\$317.92
Dirección de Programas Estratégicos 1816	Gasto corriente	32701	Arrendamiento de activos intangibles	12AA01	Remanente recursos propios	E000002 Dirección de Programas Estratégicos	\$5,486.80	\$0.00	\$5,486.80	\$0.00
Dirección de Programas Estratégicos 1816	Gasto corriente	32901	Otros arrendamientos	11AA01	Recursos propios	E000002 Dirección de Programas Estratégicos	\$30,000.00	\$0.00	\$13,572.00	\$16,428.00
Dirección de Programas Estratégicos 1816	Gasto corriente	33101	Servicios legales	11AA01	Recursos propios	E000002 Dirección de Programas Estratégicos	\$18,000.00	\$0.00	\$0.00	\$18,000.00
Dirección de Programas Estratégicos 1816	Gasto corriente	33601	Impresiones oficiales	11AA01	Recursos propios	E000002 Dirección de Programas Estratégicos	\$7,000.00	\$0.00	\$6,786.00	\$214.00
Dirección de Programas Estratégicos 1816	Gasto corriente	34501	Seguro de bienes patrimoniales	11AA01	Recursos propios	E000002 Dirección de Programas Estratégicos	\$82,301.01	\$0.00	\$82,301.01	\$0.00
Dirección de Programas Estratégicos 1816	Gasto corriente	35301	Instalación, reparación y mantenimiento de equipo de cómputo y tecnología de la información	11AA01	Recursos propios	E000002 Dirección de Programas Estratégicos	\$1,145.39	\$1,145.38	\$0.00	\$0.01
Dirección de Programas Estratégicos 1816	Gasto corriente	35701	Instalación, reparación y mantenimiento de maquinaria, otros equipos y herramienta	11AA01	Recursos propios	E000002 Dirección de Programas Estratégicos	\$8,446.44	\$0.00	\$600.79	\$7,845.65
Dirección de Programas Estratégicos 1816	Gasto corriente	37201	Pasajes nacionales terrestres locales	11AA01	Recursos propios	E000002 Dirección de Programas Estratégicos	\$500.00	\$0.00	\$192.00	\$308.00
Dirección de Programas	Gasto corriente	37202	Pasajes nacionales terrestres foráneos	11AA01	Recursos propios	E000002 Dirección de Programas Estratégicos	\$2,000.00	\$0.00	\$176.00	\$1,824.00

4  
Evaluador: LPMM Coordinador: ARAL



UNIDAD RESPONSABLE	GC/INV	COG	DESCRIPCIÓN DE COG	ORIGEN	DESCRIPCIÓN DE ORIGEN	PROGRAMA	PRESUPUESTO MODIFICADO	PRESUPUESTO COMPROMETIDO	PRESUPUESTO DEVENGADO	PRESUPUESTO NO EJERCIDO
Estratégicos 1816										
Dirección de Programas Estratégicos 1816	Gasto corriente	38301	Congresos, convenciones, espectáculos y ferias	11AA01	Recursos propios	E000002 Dirección de Programas Estratégicos	\$7,000.00	\$0.00	\$0.00	\$7,000.00
Dirección de Programas Estratégicos 1816	Gasto corriente	38501	Gastos de representación	11AA01	PIECGTO	E000002 Dirección de Programas Estratégicos	\$16,350.00	\$0.00	\$14,875.00	\$1,475.00
Dirección de Programas Estratégicos 1816	Gasto corriente	38502	Gastos de oficina y organización	11AA01	Recursos propios	E000002 Dirección de Programas Estratégicos	\$4,000.00	\$0.00	\$0.00	\$4,000.00
Dirección de Programas Estratégicos 1816	Gasto corriente	39201	Impuestos y derechos	11AA01	Recursos propios	E000002 Dirección de Programas Estratégicos	\$2,500.00	\$0.00	\$0.00	\$2,500.00
Dirección de Programas Estratégicos 1816	Gasto corriente	39902	Otros servicios relacionados con combustible	11AA01	PIECGTO	E000002 Dirección de Programas Estratégicos	\$1,800.00	\$0.00	\$0.00	\$1,800.00
Dirección de Programas Estratégicos 1816	Gasto corriente	51101	Muebles de oficina y estantería	11AA01	Recursos propios	E000002 Dirección de Programas Estratégicos	\$2,610.00	\$1,274.84	\$0.00	\$1,335.16
Dirección de Programas Estratégicos 1816	Gasto corriente	51101	Muebles de oficina y estantería	12AA20	Remanente recursos propios 2020	E000002 Dirección de Programas Estratégicos	\$16,976.60	\$0.00	\$0.00	\$16,976.60
Dirección de Programas Estratégicos 1816	Gasto corriente	51201	Muebles, excepto de oficina y estantería	11AA01	Recursos propios	E000002 Dirección de Programas Estratégicos	\$10,517.69	\$4,580.55	\$5,008.42	\$928.72
Dirección de Programas Estratégicos 1816	Gasto corriente	51501	Equipo de cómputo y de tecnologías de la información	11AA01	Recursos propios	E000002 Dirección de Programas Estratégicos	\$85,660.20	\$0.00	\$85,660.20	\$0.00
Dirección de Programas Estratégicos 1816	Gasto corriente	51901	Otros mobiliarios y equipos de administración	11AA01	Recursos propios	E000002 Dirección de Programas Estratégicos	\$10,848.03	\$8,729.77	\$0.00	\$2,118.26
Dirección de Programas Estratégicos 1816	Inversión	44101	Ayudas sociales a personas	11AA01	Recursos propios	100259 Red de parques urbanos y áreas naturales	\$2,422,090.44	\$0.00	\$2,422,090.44	\$0.00
Dirección de Programas Estratégicos 1816	Inversión	44301	Ayudas sociales a instituciones de enseñanza	31AK01	PIECGTO	100259 Red de parques urbanos y áreas naturales	\$800,000.00	\$318,443.77	\$260,746.55	\$220,809.68

Evaluador: LPMM    Coordinador: ARAL

UNIDAD RESPONSABLE	GC/INV	COG	DESCRIPCIÓN DE COG	ORIGEN	DESCRIPCIÓN DE ORIGEN	PROGRAMA	PRESUPUESTO MODIFICADO	PRESUPUESTO COMPROMETIDO	PRESUPUESTO DEVENGADO	PRESUPUESTO NO EJERCIDO
Dirección de Programas Estratégicos 1816	Inversión	62201	Edificación no habitacional en proceso	12AA01	Remanente recursos propios	100259 Red de parques urbanos y áreas naturales	\$6,672,973.52	\$0.00	\$6,672,973.50	\$0.02
Dirección de Programas Estratégicos 1816	Inversión	62201	Edificación no habitacional en proceso	12AA18	Remanente recursos propios 2018	100259 Red de parques urbanos y áreas naturales	\$2,166,009.76	\$1,724,398.41	\$441,611.35	\$0.00
Dirección de Programas Estratégicos 1816	Inversión	62201	Edificación no habitacional en proceso	13AB23	Rendimientos de participaciones 2023 generados en el ejercicio	100259 Red de parques urbanos y áreas naturales	\$5,000,000.00	\$4,999,999.30	\$0.00	\$0.70
Dirección de Programas Estratégicos 1816	Inversión	62201	Edificación no habitacional en proceso	21AA01	Fortamun	100259 Red de parques urbanos y áreas naturales	\$24,910,179.68	\$71.12	\$24,910,108.56	\$0.00
Dirección de Programas Estratégicos 1816	Inversión	62201	Edificación no habitacional en proceso	31AK01	PIECGTO	100259 Red de parques urbanos y áreas naturales	\$1,515,000.00	\$86,122.41	\$1,428,877.59	\$0.00
Dirección de Programas Estratégicos 1816	Inversión	62201	Edificación no habitacional en proceso	11AA01	Recursos propios	100242 Presupuesto participativo	\$2,808,734.93	\$2,782,687.85	\$0.00	\$26,047.08
Dirección de Programas Estratégicos 1816	Inversión	62201	Edificación no habitacional en proceso	12AA01	Remanente recursos propios	100242 Presupuesto participativo	\$7,006,127.79	\$0.00	\$7,006,127.79	\$0.00
Dirección de Programas Estratégicos 1816	Inversión	62201	Edificación no habitacional en proceso	13AB22	Rendimientos de participaciones 2022 generados en el ejercicio	100242 Presupuesto participativo	\$7,698,717.63	\$7,311,265.06	\$0.00	\$387,452.57
Dirección de Programas Estratégicos 1816	Inversión	62201	Edificación no habitacional en proceso	13AB23	Rendimientos de participaciones 2023 generados en el ejercicio	100242 Presupuesto participativo	\$1,182,147.44	\$0.00	\$0.00	\$1,182,147.44
Dirección de Programas Estratégicos 1816	Inversión	62201	Edificación no habitacional en proceso	21AA01	Fortamun	100242 Presupuesto participativo	\$50,971,247.77	\$12,193,511.68	\$38,777,736.05	\$0.04
Dirección de Programas Estratégicos 1816	Inversión	62201	Edificación no habitacional en proceso	21AB01	FISM	100242 Presupuesto participativo	\$10,133,150.55	\$2,337.40	\$10,130,813.14	\$0.01
Dirección de Programas Estratégicos 1816	Inversión	62201	Edificación no habitacional en proceso	23AA01	Rendimientos financieros fortamun	100242 Presupuesto participativo	\$0.15	\$0.15	\$0.00	\$0.00
Dirección de Programas	Inversión	42401	Transferencias otorgadas a entidades federativas y municipios	22AB22	Fismdf 2022	100277 Vivienda digna	\$1,745,552.32	\$0.00	\$1,745,552.32	\$0.00

Evaluador: LPMM

Coordinador: ARAL

UNIDAD RESPONSABLE	GC/INV	COG	DESCRIPCIÓN DE COG	ORIGEN	DESCRIPCIÓN DE ORIGEN	PROGRAMA	PRESUPUESTO MODIFICADO	PRESUPUESTO COMPROMETIDO	PRESUPUESTO DEVENGADO	PRESUPUESTO NO EJERCIDO
Estratégicos 1816										
Dirección de Programas Estratégicos 1816	Inversión	42401	Transferencias otorgadas a entidades federativas y municipios	31AF01	Psbgo	100277 Vivienda digna	\$37,513,090.32	\$9,602,350.16	\$27,636,967.14	\$273,773.02
Dirección de Programas Estratégicos 1816	Inversión	42401	Transferencias otorgadas a entidades federativas y municipios	32AF22	Psbgo 2022	100277 Vivienda digna	\$5,643,010.62	\$0.00	\$5,643,010.62	\$0.00
Dirección de Programas Estratégicos 1816	Inversión	61301	Construcción de obras para el abastecimiento de agua, petróleo, gas, electricidad y telecomunicaciones en proceso	22AA22	Fortamundf 2022	100277 Vivienda digna	\$1,173,060.38	\$0.00	\$1,173,060.38	\$0.00
Dirección de Programas Estratégicos 1816	Inversión	61301	Construcción de obras para el abastecimiento de agua, petróleo, gas, electricidad y telecomunicaciones en proceso	21AA01	Fortamun	100250 Urbanismo táctico	\$3,756,428.60	\$7,825.26	\$3,748,603.34	\$0.00
Dirección de Programas Estratégicos 1816	Inversión	61301	Construcción de obras para el abastecimiento de agua, petróleo, gas, electricidad y telecomunicaciones en proceso	23AA01	Rendimientos financieros fortamun	100250 Urbanismo táctico	\$2,517,135.09	\$1,823.35	\$2,515,309.97	\$1.77
Dirección de Programas Estratégicos 1816	Inversión	42401	Transferencias otorgadas a entidades federativas y municipios	21AA01	Fortamun	100277 Vivienda digna	\$1,018,442.13	\$0.00	\$1,018,442.13	\$0.00
Dirección de Programas Estratégicos 1816	Inversión	44101	Ayudas sociales a personas	11AA01	Recursos propios	100277 Vivienda digna	\$8,000,000.00	\$0.00	\$6,785,240.00	\$1,214,760.00
Dirección de Programas Estratégicos 1816	Inversión	44501	Ayudas sociales a instituciones sin fines de lucro	11AB01	Participaciones	100277 Vivienda digna	\$5,000,000.00	\$2,500,000.00	\$2,500,000.00	\$0.00
Dirección de Programas Estratégicos 1816	Inversión	61101	Edificación habitacional en proceso	11AA01	Recursos propios	100277 Vivienda digna	\$2,577,909.56	\$2,575,706.13	\$0.00	\$2,203.43
Dirección de Programas Estratégicos 1816	Inversión	61101	Edificación habitacional en proceso	12AA01	Remanente recursos propios	100277 Vivienda digna	\$15,000,000.00	\$13,193,573.94	\$1,806,426.06	\$0.00
Dirección de Programas Estratégicos 1816	Inversión	61101	Edificación habitacional en proceso	12AA21	Remanente recursos propios 2021	100277 Vivienda digna	\$34,746,047.95	\$0.00	\$34,746,047.95	\$0.00
Dirección de Programas Estratégicos 1816	Inversión	61101	Edificación habitacional en proceso	21AB01	FISM	100277 Vivienda digna	\$19,998,123.75	\$2,754.34	\$19,989,833.02	\$5,536.39

Evaluador:  LPMM Coordinador: ARAL

UNIDAD RESPONSABLE	GC/INV	COG	DESCRIPCIÓN DE COG	ORIGEN	DESCRIPCIÓN DE ORIGEN	PROGRAMA	PRESUPUESTO MODIFICADO	PRESUPUESTO COMPROMETIDO	PRESUPUESTO DEVENGADO	PRESUPUESTO NO EJERCIDO
Dirección de Programas Estratégicos 1816	Inversión	61101	Edificación habitacional en proceso	31AJ01	Pvmi	100277 Vivienda digna	\$19,378,716.23	\$62,809.43	\$19,310,631.78	\$5,275.02
Dirección de Programas Estratégicos 1816	Inversión	62101	Edificación habitacional	32AD02	Pidh 2016	100277 Vivienda digna	\$1,853,999.76	\$1,853,999.76	\$0.00	\$0.00
Dirección de Desarrollo y Participación Ciudadana 1910	Inversión	44101	Ayudas sociales a personas	12AA01	Remanente recursos propios	100251 Calidad máxima	\$167,870.75	\$0.00	\$0.00	\$167,870.75
Dirección de Desarrollo y Participación Ciudadana 1910	Inversión	44101	Ayudas sociales a personas	13AB23	Rendimientos de participaciones 2023 generados en el ejercicio	100277 Vivienda digna	\$427,035.25	\$0.00	\$0.00	\$427,035.25
Dirección de Desarrollo y Participación Ciudadana 1910	Inversión	44101	Ayudas sociales a personas	31DA01	Recursos extraordinarios	100277 Vivienda digna	\$1,000,000.00	\$948,471.69	\$0.00	\$51,528.31
Dirección de Desarrollo y Participación Ciudadana 1910	Inversión	44101	Ayudas sociales a personas	32DA22	Recursos extraordinarios 2022	100277 Vivienda digna	\$1,337,219.99	\$0.00	\$1,337,219.99	\$0.00
Dirección de Desarrollo y Participación Ciudadana 1910	Inversión	44101	Ayudas sociales a personas	32DA22	Recursos extraordinarios 2022	100277 Vivienda digna	\$662,780.01	\$0.00	\$662,780.01	\$0.00
Dirección de Desarrollo y Participación Ciudadana 1910	Inversión	44101	Ayudas sociales a personas	11AA01	Recursos propios	100277 Vivienda digna	\$25,000,000.00	\$0.00	\$24,997,237.39	\$2,762.61
Dirección de Desarrollo y Participación Ciudadana 1910	Inversión	44101	Ayudas sociales a personas	13AB23	Rendimientos de participaciones 2023 generados en el ejercicio	100277 Vivienda digna	\$10,431,861.61	\$0.00	\$10,408,000.00	\$23,861.61
Dirección de Desarrollo y Participación Ciudadana 1910	Inversión	51101	Muebles de oficina y estantería	12AA19	Remanente recursos propios 2019	100277 Vivienda digna	\$247,730.76	\$0.00	\$0.00	\$247,730.76
Dirección de Desarrollo y Participación Ciudadana 1910	Inversión	51501	Equipo de cómputo y de tecnologías de la información	12AB20	Remanente participaciones 2020	100277 Vivienda digna	\$682,312.00	\$0.00	\$0.00	\$682,312.00

Evaluador: LPMM

Coordinador: ARAL

UNIDAD RESPONSABLE	GC/INV	COG	DESCRIPCIÓN DE COG	ORIGEN	DESCRIPCIÓN DE ORIGEN	PROGRAMA	PRESUPUESTO MODIFICADO	PRESUPUESTO COMPROMETIDO	PRESUPUESTO DEVENGADO	PRESUPUESTO NO EJERCIDO
Ciudadana 1910										
Dirección de Desarrollo y Participación Ciudadana 1910	Inversión	38301	Congresos, convenciones, espectáculos y ferias	11AA01	Recursos propios	100277 Vivienda digna	\$1,607,588.00	\$0.00	\$1,607,569.24	\$18.76
Dirección de Desarrollo y Participación Ciudadana 1910	Inversión	38301	Congresos, convenciones, espectáculos y ferias	12AA01	Remanente recursos propios	100277 Vivienda digna	\$4,532,129.25	\$0.00	\$4,528,674.80	\$3,454.45
Dirección de Desarrollo y Participación Ciudadana 1910	Inversión	38301	Congresos, convenciones, espectáculos y ferias	13AB23	Rendimientos de participaciones 2023 generados en el ejercicio	100277 Vivienda digna	\$4,147,415.64	\$0.00	\$4,147,415.64	\$0.00
Dirección de Desarrollo y Participación Ciudadana 1910	Inversión	49201	Transferencias para organismos internacionales	11AA01	Recursos propios	100277 Vivienda digna	\$2,049,999.00	\$0.00	\$2,049,999.00	\$0.00

### 1.2 Eficacia y Economía por programa

UNIDAD RESPONSABLE	GC/INV	PROGRAMA	PRESUPUESTO MODIFICADO	PRESUPUESTO COMPROMETIDO	PRESUPUESTO DEVENGADO	PRESUPUESTO NO EJERCIDO	ECONOMIA	EFICACIA
Secretaría para el Fortalecimiento Social de León 1800	Gasto corriente	E000002 Secretaría para el Fortalecimiento Social de León	\$56,536,322.46	\$8,940,564.48	\$44,925,319.23	\$2,670,438.75	95%	97%
Dirección General de Desarrollo Rural 1810	Inversión	100261 Agua para todos	\$8,230,544.00	\$0.00	\$6,208,144.86	\$2,022,399.14	75%	79%
Dirección General de Desarrollo Rural 1810	Inversión	100242 Presupuesto participativo	\$1,210,182.46	\$0.00	\$1,210,182.46	\$0.00	100%	54%
Dirección General de Desarrollo Rural 1810	Inversión	100250 Urbanismo táctico	\$16,269,629.84	\$9,648.61	\$16,259,979.46	\$1.77	100%	100%
Dirección General de Desarrollo Rural 1810	Inversión	100256 Atracción y promoción de eventos turísticos, artísticos y culturales	\$1,400,000.00	\$0.00	\$1,177,860.04	\$222,139.96	84%	100%
Dirección General de Desarrollo Rural 1810	Inversión	100261 Agua para todos	\$17,420,724.70	\$31,221.85	\$16,989,502.85	\$400,000.00	98%	79%
Dirección General de Desarrollo Rural 1810	Inversión	100261 Agua para todos	\$510,697.00	\$0.00	\$491,232.00	\$19,465.00	96%	79%
Dirección General de Desarrollo Rural 1810	Inversión	100261 Agua para todos	\$503,745.00	\$0.00	\$503,744.94	\$0.06	100%	79%

Evaluador: LPMM Coordinador: ARAL

UNIDAD RESPONSABLE	GC/INV	PROGRAMA	PRESUPUESTO MODIFICADO	PRESUPUESTO COMPROMETIDO	PRESUPUESTO DEVENGADO	PRESUPUESTO NO EJERCIDO	ECONOMIA	EFICACIA
Dirección General de Desarrollo Rural 1810	Inversión	100271 Proyecto integral para el desarrollo humano y la inclusión social	\$2,190,138.00	\$0.00	\$2,153,200.00	\$36,938.00	98%	82%
Dirección General de Desarrollo Rural 1810	Inversión	100271 Proyecto integral para el desarrollo humano y la inclusión social	\$2,049,999.00	\$0.00	\$2,049,999.00	\$0.00	100%	82%
Dirección General de Desarrollo Rural 1810	Inversión	100271 Proyecto integral para el desarrollo humano y la inclusión social	\$11,264,183.43	\$4,290.91	\$11,207,377.32	\$52,515.20	100%	82%
Dirección General de Desarrollo Rural 1810	Inversión	100275 Ayúdate a ayudando	\$78,767,660.98	\$0.00	\$77,115,242.39	\$1,652,418.59	98%	80%
Dirección General de Desarrollo Rural 1810	Inversión	100277 Vivienda digna	\$14,018,442.13	\$2,500,000.00	\$10,303,682.13	\$1,214,760.00	91%	86%
Dirección General de Desarrollo Rural 1810	Inversión	100281 Power pyme	\$500,000.00	\$0.00	\$485,001.20	\$14,998.80	97%	100%
Dirección General de Desarrollo Rural 1810	Inversión	100282 Encadenamiento productivo y atracción de inversiones	\$21,257,615.41	\$702,000.00	\$18,058,364.67	\$2,497,250.74	88%	100%
Dirección de Programas Estratégicos 1816	Inversión	100259 Red de parques urbanos y áreas naturales	\$14,439,266.09	\$318,443.77	\$12,966,496.67	\$1,154,325.65	92%	100%
Dirección de Programas Estratégicos 1816	Inversión	100277 Vivienda digna	\$349,744,718.45	\$28,953,736.23	\$320,400,748.61	\$390,233.61	100%	86%
Dirección de Programas Estratégicos 1816	Inversión	100242 Presupuesto participativo	\$112,530,989.91	\$36,463,047.91	\$74,338,722.82	\$1,729,219.18	98%	54%
Dirección de Programas Estratégicos 1816	Inversión	100259 Red de parques urbanos y áreas naturales	\$56,537,320.44	\$23,083,748.72	\$33,453,571.00	\$0.72	100%	100%
Dirección de Desarrollo y Participación Ciudadana 1910	Inversión	100251 Calidad máxima	\$3,594,906.00	\$948,471.69	\$2,000,000.00	\$646,434.31	82%	50%

## ANEXO 2. DESGLOSE POR INDICADOR

En este apartado se incluyen todos aquellos indicadores del ente que cuenten con meta modificada para el ejercicio evaluado.

UNIDAD RESPONSABLE	PROGRAMA	NIVEL RESUMEN NARRATIVO	INDICADOR	META MODIFICADA	META ALCANZADA	AVANCE TOTAL
Dirección de Programas Estratégicos	100242Presupuesto Participativo	Actividad	Porcentaje de recurso contratado para construir, ampliar, rehabilitar, equipar y realizar acciones en espacios públicos para la convivencia que fortalezca el tejido social. Conforme a lo establecido en el Programa de Gobierno (Acción VS. 1.3.4)	100.00%	100.00%	100%
Dirección de Programas Estratégicos	100242Presupuesto Participativo	Actividad	Número de obras entregadas de acuerdo a lo programado conforme a lo establecido en el Programa de Gobierno (Acción VS. 1.3.2)	9	28.13%	28.12%
Dirección General de Desarrollo Rural	100242Presupuesto Participativo	Actividad	Porcentaje de obras ejecutadas de rehabilitación de espacio	0.00%	0.00%	0%
Dirección de Programas Estratégicos	100250Urbanismo táctico	Actividad	Porcentaje de atención a reportes con respecto al sistema de alumbrado público	5	100.00%	100%

Evaluidor: LPMM Coordinador: ARAL

UNIDAD RESPONSABLE	PROGRAMA	NIVEL RESUMEN NARRATIVO	INDICADOR	META MODIFICADA	META ALCANZADA	AVANCE TOTAL
Dirección de Programas Estratégicos	100250Urbanismo táctico	Actividad	Porcentaje de avance en la contratación de obras de alumbrado público	100.00%	100.00%	100%
Dirección de Programas Estratégicos	100250Urbanismo táctico	Actividad	Número de obras entregadas de alumbrado público	41	100.00%	100%
Dirección General de Desarrollo Rural	100250Urbanismo táctico	Actividad	Porcentaje de obras ejecutadas de alumbrado público	31	100.00%	100%
Dirección de Desarrollo y Participación Ciudadana	100251Calidad máxima	Actividad	Porcentaje de acciones contratadas de alarmas vecinales	3	100.00%	100%
Dirección de Desarrollo y Participación Ciudadana	100251Calidad máxima	Actividad	Porcentaje de avance en la contratación de kits de seguridad	0.00%	0.00%	0%
Dirección General de Desarrollo Rural	100256Atracción y promoción de eventos turísticos artísticos y culturales	Componente	Porcentaje de eventos realizados para el fortalecimiento de los sectores agroalimentario y agropecuario respecto al total.	14	116.67%	116.67%
Dirección General de Desarrollo Rural	100256Atracción y promoción de eventos turísticos artísticos y culturales	Actividad	Porcentaje de subsidios otorgados para imagen y promoción de emprendedores rurales en eventos.	14	116.67%	116.67%
Dirección de Desarrollo y Participación Ciudadana	100259Red de parques urbanos y áreas naturales	Componente	Número de Actividades recreativas realizadas	100.00%	100.00%	100%
Dirección de Desarrollo y Participación Ciudadana	100259Red de parques urbanos y áreas naturales	Actividad	Porcentaje de Cursos de Verano realizados	15	107.14%	107.14%
Dirección de Desarrollo y Participación Ciudadana	100259Red de parques urbanos y áreas naturales	Actividad	Porcentaje de Festividades realizadas	1,558.00	132.48%	132.48%
Dirección General de Desarrollo Rural	100261Agua para todos	Actividad	Porcentaje de avance en los pagos de derechos y obligaciones realizados	4	100.00%	100%
Dirección General de Desarrollo Rural	100261Agua para todos	Componente	Porcentaje de obras realizadas con respecto del total previsto	64	100.00%	100%
Dirección General de Desarrollo Rural	100261Agua para todos	Actividad	Porcentaje de comunidades con Obras de limpieza de arroyos	32	100.00%	100%
Dirección General de Desarrollo Rural	100261Agua para todos	Componente	Porcentaje de subsidios otorgados para la eficiencia del riego agrícola	87	100.00%	100%
Dirección General de Desarrollo Rural	100261Agua para todos	Actividad	Porcentaje de avance en el convenio de colaboración	1	100.00%	100%
Dirección General de Desarrollo Rural	100261Agua para todos	Componente	Porcentaje de subsidios otorgados respecto del total	25	100.00%	100%
Dirección General de Desarrollo Rural	100261Agua para todos	Actividad	Porcentaje de convenios de colaboración gestionados	1	100.00%	100%
Dirección General de Desarrollo Rural	100261Agua para todos	Actividad	Porcentaje de avance de expedientes integrados	25	100.00%	100%
Dirección General de Desarrollo Rural	100261Agua para todos	Actividad	Porcentaje de subsidios otorgados para la adquisición de equipos para captación de agua de lluvia	97	100.00%	100%
Dirección General de Desarrollo Rural	100261Agua para todos	Componente	Porcentaje de obras de infraestructura hidráulica en zona rural realizadas respecto del total previsto	0	0.00%	0%
Dirección General de Desarrollo Rural	100261Agua para todos	Actividad	Porcentaje de comunidades con obras de Red de Agua potable realizada	0	0.00%	0%
Dirección General de Desarrollo Rural	100261Agua para todos	Componente	Porcentaje de comunidades incorporadas al SAPAL.	0	0.00%	0%

Evaluador: LPMM

Coordinador: ARAL

UNIDAD RESPONSABLE	PROGRAMA	NIVEL RESUMEN NARRATIVO	INDICADOR	META MODIFICADA	META ALCANZADA	AVANCE TOTAL
Dirección General de Desarrollo Rural	100261 Agua para todos	Actividad	Porcentaje de convenios de colaboración gestionados	1	100.00%	100%
Dirección General de Desarrollo Rural	100261 Agua para todos	Actividad	Porcentaje de Obras de Redes de drenaje realizadas en las comunidades rurales	5	100.00%	100%
Dirección General de Desarrollo Rural	100271 Proyecto Integral para el Desarrollo Humano y la Inclusión Social	Componente	Porcentaje de proyectos productivos de migrantes apoyados	9	100.00%	100%
Dirección General de Desarrollo Rural	100271 Proyecto Integral para el Desarrollo Humano y la Inclusión Social	Actividad	Porcentaje de avance en convenio para proyectos productivos con migrantes	9	100.00%	100%
Dirección de Desarrollo y Participación Ciudadana	100271 Proyecto Integral para el Desarrollo Humano y la Inclusión Social	Componente	Porcentaje de convenios de colaboración con organismos, asociaciones o gobiernos nacionales o internacionales firmados.	0	0.00%	0%
Dirección de Desarrollo y Participación Ciudadana	100271 Proyecto Integral para el Desarrollo Humano y la Inclusión Social	Actividad	Porcentaje de avance de la implementación del proyecto acompañamiento de la brigada social	0.00%	0.00%	0%
Dirección General de Desarrollo Rural	100271 Proyecto Integral para el Desarrollo Humano y la Inclusión Social	Componente	Porcentaje de obras realizadas respecto del total previsto.	15	100.00%	100%
Dirección General de Desarrollo Rural	100271 Proyecto Integral para el Desarrollo Humano y la Inclusión Social	Actividad	Porcentaje de convenios de colaboración gestionados	1	100.00%	100%
Dirección General de Desarrollo Rural	100271 Proyecto Integral para el Desarrollo Humano y la Inclusión Social	Actividad	Porcentaje de Obras de revestimiento realizados	8	100.00%	100%
Dirección General de Desarrollo Rural	100271 Proyecto Integral para el Desarrollo Humano y la Inclusión Social	Actividad	Porcentaje de obras de rehabilitación realizadas	7	100.00%	100%
Dirección General de Desarrollo Rural	100271 Proyecto Integral para el Desarrollo Humano y la Inclusión Social	Componente	Porcentaje de personas migrantes y jornaleras atendidas	5,909.00	100.00%	100%
Dirección General de Desarrollo Rural	100271 Proyecto Integral para el Desarrollo Humano y la Inclusión Social	Actividad	Número de trámites realizados respecto a los programados	110	110.00%	110%
Dirección General de Desarrollo Rural	100271 Proyecto Integral para el Desarrollo Humano y la Inclusión Social	Actividad	Porcentaje de avance en los cursos y talleres para migrantes	1	100.00%	100%
Dirección General de Desarrollo Social	100275 Ayúdate a Ayudando	Proposito	Índice de Rezago Social Municipal CONEVAL	0	0.00%	0%
Dirección General de Desarrollo Rural	100275 Ayúdate a Ayudando	Componente	Porcentaje de apoyos comunitarios de insumos otorgados	245	100%	100%
Dirección General de Desarrollo Rural	100275 Ayúdate a Ayudando	Actividad	Porcentaje de avance en la elaboración de contratos	16	100%	100%
Dirección de Desarrollo y Participación Ciudadana	100275 Ayúdate a Ayudando	Componente	Cantidad de apoyos económicos entregados, por sus acciones comunitarias	120.00%	120.00%	120%

Evaluador: LPMM      Coordinador: ARAL



UNIDAD RESPONSABLE	PROGRAMA	NIVEL RESUMEN NARRATIVO	INDICADOR	META MODIFICADA	META ALCANZADA	AVANCE TOTAL
Dirección General de Desarrollo Rural	100275Ayúdate a Ayudando	Actividad	Porcentaje de solicitudes recibidas	600	50%	50%
Dirección General de Desarrollo Rural	100275Ayúdate a Ayudando	Actividad	Porcentaje de personas beneficiadas con empleo temporal	6467	100%	100%
Dirección de Desarrollo y Participación Ciudadana	100275Ayúdate a Ayudando	Actividad	Número de Solicitudes recibidas	500.00%	166.67%	166.67%
Dirección de Desarrollo y Participación Ciudadana	100275Ayúdate a Ayudando	Actividad	Número de grupos de trabajo conformados	484	116.63%	116.63%
Dirección de Desarrollo y Participación Ciudadana	100275Ayúdate a Ayudando	Actividad	Número de personas beneficiadas con el empleo temporal	8,339.00	122.78%	122.78%
Dirección de Desarrollo y Participación Ciudadana	100275Ayúdate a Ayudando	Actividad	Número de suministros de material entregados en la zona urbana	100	33.33%	33.33%
Dirección General de Desarrollo Rural	100275Ayúdate a Ayudando	Actividad	Porcentaje de kits con suministro de materiales entregados	95	100.00%	100%
Dirección de Programas Estratégicos	100277Vivienda Digna	Actividad	Porcentaje de recurso contratado de acciones de servicios básicos	100.00%	100.00%	100%
Dirección de Programas Estratégicos	100277Vivienda Digna	Actividad	Número de cierres administrativos de obras ejecutadas de servicios básicos	24	100.00%	100%
Dirección de Programas Estratégicos	100277Vivienda Digna	Actividad	Número de obras entregadas de acuerdo a lo programado	28	100.00%	100%
Dirección de Programas Estratégicos	100277Vivienda Digna	Actividad	Porcentaje de avance de contratación de obras rehabilitación de agua entubada ,	100.00%	100.00%	100%
Dirección de Programas Estratégicos	100277Vivienda Digna	Actividad	Número de obras entregadas de rehabilitación de agua entubada	5	100.00%	100%
Dirección General de Desarrollo Rural	100277Vivienda Digna	Actividad	Porcentaje de comunidades beneficiadas con obras de red eléctrica	17	100.00%	100%
Dirección de Programas Estratégicos	100277Vivienda Digna	Actividad	Número de tomas y descargas domiciliarias instaladas	1,132.00	118.16%	118.16%
Dirección de Programas Estratégicos	100277Vivienda Digna	Actividad	Porcentaje de acciones de viviendas contratadas con calentadores solares.	100.00%	100.00%	100%
Dirección de Programas Estratégicos	100277Vivienda Digna	Actividad	Porcentaje de acciones de viviendas contratadas con calentadores solares.	4,701.00	100.00%	100%
Dirección de Programas Estratégicos	100277Vivienda Digna	Actividad	Porcentaje de recurso contratado para ejecutar las acciones de calentadores solares, cuartos dormitorios y techo firme	100.00%	100.00%	100%
Dirección de Programas Estratégicos	100277Vivienda Digna	Actividad	Número de acciones entregadas de calentadores solares, cuartos dormitorio y techo firme	1,535.00	100.00%	100%
Dirección de Programas Estratégicos	100277Vivienda Digna	Actividad	Porcentaje de recurso convenido para ejecutar las acciones de pintura de fachadas	100.00%	100.00%	100%
Dirección de Programas Estratégicos	100277Vivienda Digna	Actividad	Número de acciones entregadas de pintura de fachadas.	0	0.00%	0%
Dirección de Programas Estratégicos	100277Vivienda Digna	Actividad	Porcentaje de recurso contratado para la vertiente de láminas	100.00%	100.00%	100%
Dirección de Programas Estratégicos	100277Vivienda Digna	Actividad	Número de viviendas beneficiadas de la vertiente de láminas	0	0.00%	0%
Dirección de Programas Estratégicos	100277Vivienda Digna	Actividad	Número de cierres administrativos de mejoramiento a vivienda	2	100.00%	100%

4  
Evaluador: LPMM Coordinador: ARAL

UNIDAD RESPONSABLE	PROGRAMA	NIVEL RESUMEN NARRATIVO	INDICADOR	META MODIFICADA	META ALCANZADA	AVANCE TOTAL
Dirección de Programas Estratégicos	100277Vivienda Digna	Actividad	Número de entregas de calentadores solares	569	100.00%	100%
Dirección de Programas Estratégicos	100277Vivienda Digna	Actividad	Número de cierres administrativos de construcción de cuartos adicionales 2016	0	0.00%	0%
Dirección General de Desarrollo Rural	100277Vivienda Digna	Componente	Porcentaje de apoyos otorgados para mejoramiento de vivienda respecto del total autorizado	650	100.00%	100%
Dirección General de Desarrollo Rural	100277Vivienda Digna	Actividad	Porcentaje de contratos de obras de mejora de vivienda realizadas, respecto a lo autorizado.	9	100.00%	100%
Dirección General de Desarrollo Rural	100277Vivienda Digna	Actividad	Porcentaje de apoyos para mejoramiento de vivienda en comunidades ZAP	320	100.00%	100%
Dirección General de Desarrollo Rural	100277Vivienda Digna	Actividad	Porcentaje de viviendas en comunidades rurales con mejoramiento	330	100.00%	100%
Dirección General de Desarrollo Rural	100281Power Pyme	Actividad	Porcentaje de empresas rurales beneficiadas con subsidio	8	100.00%	100%
Dirección General de Desarrollo Rural	100281Power Pyme	Actividad	Porcentaje de subsidios otorgados para mejoramiento de imagen en empresas rurales	29	100.00%	100%
Dirección General de Desarrollo Rural	100282Encadenamiento Productivo y Atracción de Inversiones	Componente	Porcentaje de subsidios otorgados respecto del total	3,367.00	100.00%	100%
Dirección General de Desarrollo Rural	100282Encadenamiento Productivo y Atracción de Inversiones	Actividad	Porcentaje de subsidios para equipamiento otorgados respecto al programado	495	100.00%	100%
Dirección General de Desarrollo Rural	100282Encadenamiento Productivo y Atracción de Inversiones	Actividad	Porcentaje de subsidios para insumos agrícolas otorgados respecto al programado	871	102.47%	102.47%
Dirección General de Desarrollo Rural	100282Encadenamiento Productivo y Atracción de Inversiones	Actividad	Porcentaje de subsidios para el mejoramiento genético otorgados respecto al programado	414	100.00%	100%
Dirección General de Desarrollo Rural	100282Encadenamiento Productivo y Atracción de Inversiones	Actividad	Porcentaje de subsidios para campaña zoonosanitaria otorgados respecto al programado	441	100.00%	100%
Dirección General de Desarrollo Rural	100282Encadenamiento Productivo y Atracción de Inversiones	Actividad	Porcentaje de subsidios para capacitación entregados	1,146.00	101.96%	101.96%
Dirección de Programas Estratégicos	E000002PRESTACION DE SERVICIOS PUBLICOS FUNCIONES DE DESARROLLO SOCIAL	Actividad	PORCENTAJE DE OBRAS Y ACCIONES CONTRATADAS	100.00%	100.00%	100%
Dirección General de Desarrollo Rural	E000002PRESTACION DE SERVICIOS PUBLICOS FUNCIONES DE DESARROLLO SOCIAL	Proposito	Tasa de variación en los índices de medición de la pobreza en Guanajuato marcados por el CONEVAL.	4250.0%	100%	100%
Dirección General de Desarrollo Rural	E000002PRESTACION DE SERVICIOS PUBLICOS FUNCIONES DE DESARROLLO SOCIAL	Componente	Porcentaje de ayudas sociales otorgadas a la población en situación de vulnerabilidad en la zona rural del Municipio de León.	1314	100%	100%

Evaluador: LPMM  
Coordinador: ARAL

UNIDAD RESPONSABLE	PROGRAMA	NIVEL RESUMEN NARRATIVO	INDICADOR	META MODIFICADA	META ALCANZADA	AVANCE TOTAL
Dirección General de Desarrollo Rural	E000002PRESTACION DE SERVICIOS PUBLICOS FUNCIONES DE DESARROLLO SOCIAL	Actividad	Porcentaje de solicitudes atendidas a personas en situación de vulnerabilidad.	9167.0%	92%	92%
Dirección General de Desarrollo Social	E000002PRESTACION DE SERVICIOS PUBLICOS FUNCIONES DE DESARROLLO SOCIAL	Proposito	Índice de Rezago Social Municipal (Coneval 2020)	100.00%	100.00%	100%
Dirección General de Desarrollo Social	E000002PRESTACION DE SERVICIOS PUBLICOS FUNCIONES DE DESARROLLO SOCIAL	Componente	Medición de avance fisico de comités constituidos	122.00%	122.00%	122%
Dirección General de Desarrollo Social	E000002PRESTACION DE SERVICIOS PUBLICOS FUNCIONES DE DESARROLLO SOCIAL	Actividad	NÚMERO DE COMITÉS DE COLONOS CONSTITUIDOS	14	100.00%	100%
Dirección General de Desarrollo Social	E000002PRESTACION DE SERVICIOS PUBLICOS FUNCIONES DE DESARROLLO SOCIAL	Actividad	NÚMERO DE COMITÉS DE COLONOS REESTRUCTURADOS	46	80.70%	80.70%
Dirección General de Desarrollo Social	E000002PRESTACION DE SERVICIOS PUBLICOS FUNCIONES DE DESARROLLO SOCIAL	Actividad	NÚMERO DE COMITÉS DE COLONOS CONSTITUIDOS POR TERMINO DE PERIODO	82	102.50%	102.50%
Dirección General de Desarrollo Social	E000002PRESTACION DE SERVICIOS PUBLICOS FUNCIONES DE DESARROLLO SOCIAL	Actividad	NÚMERO DE ASAMBLEAS DE CONSTITUCION Y REESTRUCTURACIÓN	324	110.58%	110.58%
Dirección General de Desarrollo Social	E000002PRESTACION DE SERVICIOS PUBLICOS FUNCIONES DE DESARROLLO SOCIAL	Actividad	NÚMERO DE ASAMBLEAS GENERALES REALIZADAS	895	94.31%	94.31%
Dirección General de Desarrollo Social	E000002PRESTACION DE SERVICIOS PUBLICOS FUNCIONES DE DESARROLLO SOCIAL	Actividad	NÚMERO DE REUNIONES INTERNAS DE COMITES DE COLONOS REALIZADAS	5,719.00	105.21%	105.21%
Dirección General de Desarrollo Social	E000002PRESTACION DE SERVICIOS PUBLICOS FUNCIONES DE DESARROLLO SOCIAL	Actividad	NÚMERO DE GRUPOS INTEGRADOS PARA EL DESARROLLO COMUNITARIO EFECTUADOS	750	116.10%	116.10%
Dirección General de Desarrollo Social	E000002PRESTACION DE SERVICIOS PUBLICOS FUNCIONES DE DESARROLLO SOCIAL	Actividad	NUMERO DE VISITAS DE TRABAJO EN COMUNIDAD EJECUTADAS	30,771.00	129.99%	129.99%
Dirección General de Desarrollo Social	E000002PRESTACION DE SERVICIOS PUBLICOS	Actividad	NUMERO DE SEGUIMIENTOS A SOLICITUDES REALIZADAS ANTE DEPENDENCIAS POR PARTE DE COMITES DE COLONOS.	937	100.00%	100%

4  
Evaluador: LPMM

Coordinador: ARAL

UNIDAD RESPONSABLE	PROGRAMA	NIVEL RESUMEN NARRATIVO	INDICADOR	META MODIFICADA	META ALCANZADA	AVANCE TOTAL
	FUNCIONES DE DESARROLLO SOCIAL					
Dirección General de Desarrollo Social	E000002PRESTACION DE SERVICIOS PUBLICOS FUNCIONES DE DESARROLLO SOCIAL	Actividad	NUMERO DE DIAGNOSTICOS SOCIALES REVISADOS Y VALIDADOS POR COLONIA	397	103.39%	103.39%
Dirección General de Desarrollo Social	E000002PRESTACION DE SERVICIOS PUBLICOS FUNCIONES DE DESARROLLO SOCIAL	Actividad	NUMERO DE PROGRAMA DE DESARROLLO COMUNITARIO REALIZADOS Y VALIDADOS POR COLONIA	374	97.40%	97.40%
Dirección General de Desarrollo Social	E000002PRESTACION DE SERVICIOS PUBLICOS FUNCIONES DE DESARROLLO SOCIAL	Actividad	NUMERO DE PROGRAMAS DE TRABAJO REALIZADOS	371	96.61%	96.61%
Dirección General de Desarrollo Social	E000002PRESTACION DE SERVICIOS PUBLICOS FUNCIONES DE DESARROLLO SOCIAL	Componente	Medición de avances físicos de eventos, cívicos, culturales, deportivos y sociales	100.00%	100.00%	100%
Dirección General de Desarrollo Social	E000002PRESTACION DE SERVICIOS PUBLICOS FUNCIONES DE DESARROLLO SOCIAL	Actividad	NUMERO DE TALLERES DE DISEÑO CIVICO REALIZADOS	11	55.00%	55%
Dirección General de Desarrollo Social	E000002PRESTACION DE SERVICIOS PUBLICOS FUNCIONES DE DESARROLLO SOCIAL	Actividad	NUMERO CONVOCATORIAS AL EVENTO MI BARRIO HABLA REALIZADOS	14	70.00%	70%
Dirección General de Desarrollo Social	E000002PRESTACION DE SERVICIOS PUBLICOS FUNCIONES DE DESARROLLO SOCIAL	Actividad	NUMERO DE EVENTOS O ACCIONES REALIZADOS	2,157.00	193.45%	193.45%
Dirección General de Desarrollo Social	E000002PRESTACION DE SERVICIOS PUBLICOS FUNCIONES DE DESARROLLO SOCIAL	Actividad	NUMERO DE CURSOS DE VERANO REALIZADOS	223	88.84%	88.84%
Dirección General de Desarrollo Social	E000002PRESTACION DE SERVICIOS PUBLICOS FUNCIONES DE DESARROLLO SOCIAL	Actividad	NUMERO DE REUNIONES POR DELEGACIONES CON COMITES DE COLONOS	28	100.00%	100%
Dirección General de Desarrollo Social	E000002PRESTACION DE SERVICIOS PUBLICOS FUNCIONES DE DESARROLLO SOCIAL	Componente	PORCENTAJE DE AVANCE DE ACCIONES PARA EL DESARROLLO INTEGRAL DE LA PERSONA	100.00%	100.00%	100%
Dirección General de Desarrollo Social	E000002PRESTACION DE SERVICIOS PUBLICOS FUNCIONES DE DESARROLLO SOCIAL	Actividad	Número de eventos cívicos, culturales, deportivos y sociales realizados	568	202.86%	202.86%

4  
 Evaluador: LPMM    Coordinador: ARAL

UNIDAD RESPONSABLE	PROGRAMA	NIVEL RESUMEN NARRATIVO	INDICADOR	META MODIFICADA	META ALCANZADA	AVANCE TOTAL
Dirección General de Desarrollo Social	E000002PRESTACION DE SERVICIOS PUBLICOS FUNCIONES DE DESARROLLO SOCIAL	Actividad	Número de participantes en eventos cívicos, culturales, deportivos y sociales	130.00%	130.00%	130%
Dirección General de Desarrollo Social	E000002PRESTACION DE SERVICIOS PUBLICOS FUNCIONES DE DESARROLLO SOCIAL	Actividad	NUMERO DE TALLERES Y CURSOS FORMATIVOS PARA EL DESARROLLO INTEGRAL DE LA PERSONA	770	116.31%	116.31%
Dirección General de Desarrollo Social	E000002PRESTACION DE SERVICIOS PUBLICOS FUNCIONES DE DESARROLLO SOCIAL	Actividad	NÚMERO DE PARTICIPANTES INSCRITOS EN CURSOS Y TALLERES FORMATIVOS PARA EL DESARROLLO INTEGRAL DE LA PERSONA	15,707.00	159.72%	159.72%
Dirección General de Desarrollo Social	E000002PRESTACION DE SERVICIOS PUBLICOS FUNCIONES DE DESARROLLO SOCIAL	Actividad	NUMERO DE EGRESADOS EN CURSOS Y TALLERES FORMATIVOS, PARA EL DESARROLLO INTEGRAL DE LA PERSONA	7,496.00	131.44%	131.44%
Dirección General de Desarrollo Social	E000002PRESTACION DE SERVICIOS PUBLICOS FUNCIONES DE DESARROLLO SOCIAL	Componente	NÚMERO DE TALLERES Y CURSOS VINCULADOS PARA EL DESARROLLO INTEGRAL DE LA PERSONA	115.00%	115.00%	115%
Dirección General de Desarrollo Social	E000002PRESTACION DE SERVICIOS PUBLICOS FUNCIONES DE DESARROLLO SOCIAL	Actividad	NUMERO DE TALLERES Y CURSOS VINCULADOS PARA EL DESARROLLO INTEGRAL DE LA PERSONA	335	335.00%	335%
Dirección General de Desarrollo Social	E000002PRESTACION DE SERVICIOS PUBLICOS FUNCIONES DE DESARROLLO SOCIAL	Actividad	NUMERO DE BENEFICIARIOS DE SERVICIOS PROFESIONALES INSCRITOS	1,439.00	213.50%	213.50%
Secretaría para el Fortalecimiento Social de León	E000002PRESTACION DE SERVICIOS PUBLICOS FUNCIONES DE DESARROLLO SOCIAL	Proposito	Índice de Rezago Social Municipal CONEVAL	10000.0%	100%	100%
Secretaría para el Fortalecimiento Social de León	E000002PRESTACION DE SERVICIOS PUBLICOS FUNCIONES DE DESARROLLO SOCIAL	Componente	Porcentaje de avance físico del Fortalecimiento de la Estructura Social en zona urbana y rural (Comités de Sector y Delegados Rurales) consolidados	100.0%	100%	100%
Secretaría para el Fortalecimiento Social de León	E000002PRESTACION DE SERVICIOS PUBLICOS FUNCIONES DE DESARROLLO SOCIAL	Actividad	Porcentaje de avance físico de Comités de Colonos	100.0%	100%	100%
Secretaría para el Fortalecimiento Social de León	E000002PRESTACION DE SERVICIOS PUBLICOS FUNCIONES DE DESARROLLO SOCIAL	Actividad	Porcentaje de reuniones de trabajo realizadas con Delegados y Subdelegados	100.0%	100%	100%
Subdirección de Pipas Municipales	M000001Subdirección de Pipas Municipales	Proposito	Índice de Rezago Social Municipal (Coneval, 2020)	0.0%	0%	0%

  
 Evaluador: LPMM    Coordinador: ARAL

UNIDAD RESPONSABLE	PROGRAMA	NIVEL RESUMEN NARRATIVO	INDICADOR	META MODIFICADA	META ALCANZADA	AVANCE TOTAL
Subdirección de Pipas Municipales	M000001Subdirección de Pipas Municipales	Componente	Porcentaje de avance de viajes ejecutados	0.0%	0%	0%
Subdirección de Pipas Municipales	M000001Subdirección de Pipas Municipales	Actividad	Porcentaje de avance de ingreso por viajes de Pipas.	0.0%	0%	0%
Subdirección de Pipas Municipales	M000001Subdirección de Pipas Municipales	Actividad	Porcentaje de viajes de Pipas a DGDR, DGEDU, Organismos gubernamentales, Grupos Indígenas, peregrinos, migrantes (sin costo)	398.8%	399%	100%
Subdirección de Pipas Municipales	M000001Subdirección de Pipas Municipales	Actividad	Porcentaje de viajes de Pipas con ingreso.	0.0%	0%	0%
Subdirección de Pipas Municipales	M000001Subdirección de Pipas Municipales	Actividad	Porcentaje de viajes de Pipas a asentamientos irregulares para Programa Agua sin costo	648.5%	649%	100%

  
 Evaluador: LPMM    Coordinador: ARAL